



Республика Татарстан
Отчет о мониторинговой работе
Общественное 10 класс в 10 классе
Общественное

АВВУУ®

2017 г.

СОДЕРЖАНИЕ

1. Регламент проведения	3
1.1. Описание работы	3
1.2. Сроки проведения	3
2. Общие результаты	4
2.1. Результаты на уровне региона	4
2.2. Результаты в разрезе муниципалитетов	4
2.2.1. График распределения баллов по муниципалитетам	6
2.3. Сравнительные данные результатов муниципалитетов с регионом	6
3. Распределение результатов	9
3.1. Распределение результатов по баллам	9
3.1.1. График распределения результатов по баллам	10
4. Распределение результатов по видам заданий	11
4.1. Процент выполнения заданий в зависимости от уровня сложности	11
4.2. Результаты выполнения работы в разрезе контролируемых элементов содержания	11
4.3. Результаты выполнения работы в разрезе проверяемых навыков	12
4.4. Доля выполнения отдельных заданий	0
5. Распределение результатов в зависимости от вида преподавания	15
5.1. Распределение результатов в зависимости от количества академических часов по предмету в неделю	15
5.1.1. График распределения результатов в зависимости от количества академических часов по предмету в неделю	15
5.2. Распределение результатов в зависимости от предметов углубленного изучения	15
5.3. Распределение результатов в зависимости от языка преподавания	16
6. Распределение результатов в зависимости от вида общеобразовательных организаций	17
6.1. Распределение результатов по видам общеобразовательных организаций	17
6.1.1. График распределение результатов по видам общеобразовательных организаций	17
6.2. Распределение результатов в зависимости от вида населенного пункта	17
7. Распределение результатов в контексте педагогического состава	19
7.1. Распределение результатов в разрезе категорий	19
7.1.1. График распределения результатов в разрезе категорий	19
7.2. Распределение результатов в разрезе учёных степеней	19
7.3. Распределение результатов в разрезе педагогического стажа	19
7.3.1. График распределения результатов в разрезе педагогического стажа	19
7.4. Распределение результатов в разрезе возраста педагогического состава	20
8. Доступность образования	21
8.1. Распределение доступности образования по муниципальным образованиям	21
8.2. График распределение доступности образования по муниципальным образованиям	22

1. Регламент проведения

1.1. Описание работы

Диагностическая работа: Обществознание 10 класс

Предмет: Обществознание

Класс: 10

Дата проведения: 16/03/2017 09:00

Творческая часть: ✘

Печать на уровне общеобразовательных организаций

Сканирование на уровне общеобразовательных организаций

Верификация на уровне общеобразовательных организаций

Сканирование на уровне общеобразовательных организаций

Общеобразовательных организаций принявших участие: 770

Общаяющихся принявших участие: 9779

1.2. Сроки проведения

Название этапа	Начало	Окончание
Планирование	14/03/2017 09:00	16/03/2017 23:00
Проверка оборудования	14/03/2017 09:00	16/03/2017 23:00
Печать комплектов	14/03/2017 09:00	18/03/2017 23:00
Сканирование заполненных бланков	16/03/2017 09:00	29/03/2017 18:00
Верификация бланков	16/03/2017 09:00	29/03/2017 23:00
Получение результатов	30/03/2017 08:00	

2. Общие результаты

2.1. Результаты на уровне региона

Участников	Максимальный балл КИМ	Средний балл	Средний процент выполнения	Кол-во участников не преодолевших порог	Доля участников не преодолевших порог
9779	35	26.82	76.63	1103	11.28

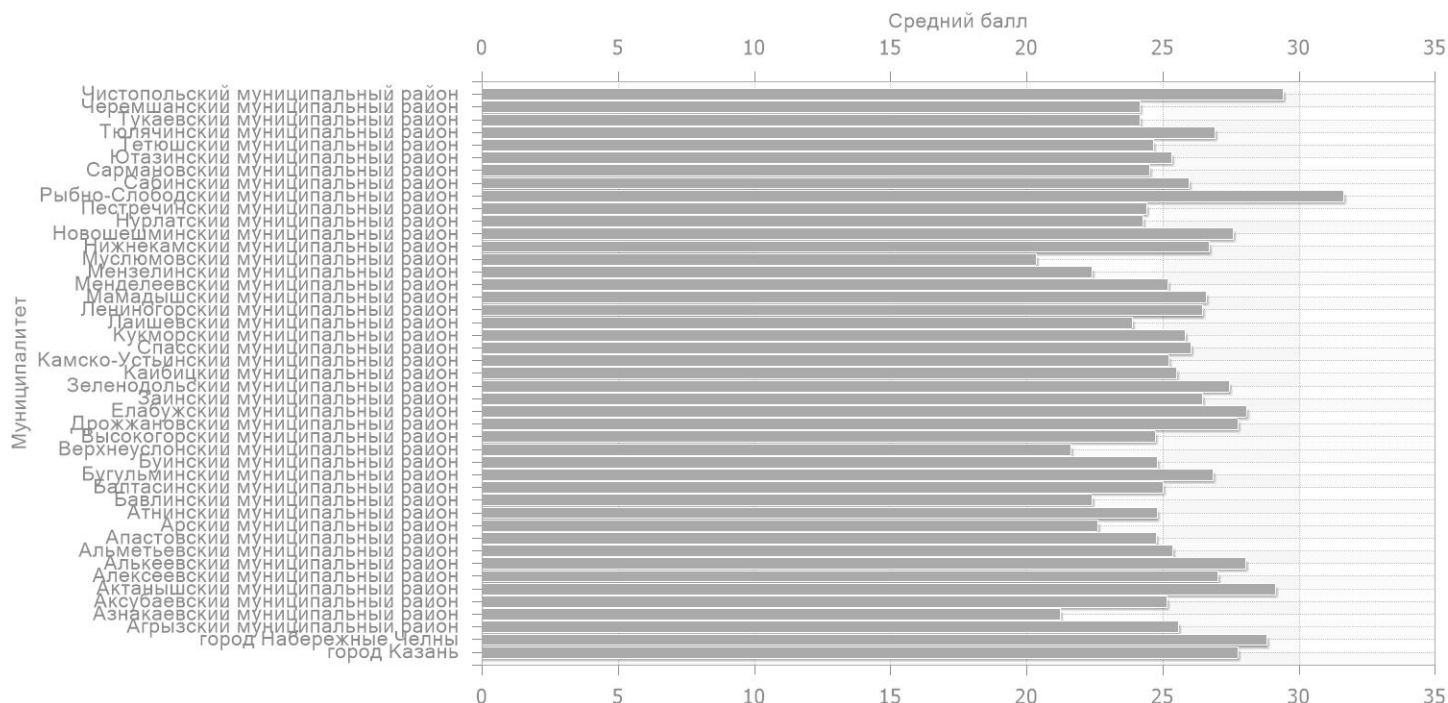
2.2. Результаты в разрезе муниципалитетов

Муниципалитет	Участников	Средний балл	Средний процент выполнения	Кол-во участников не преодолевших порог	Доля участников не преодолевших порог
город Казань	3334	27.75	79.28	312	9.36
город Набережные Челны	1121	28.81	82.32	63	5.62
Агрызский муниципальный район	108	25.56	73.02	9	8.33
Азнакаевский муниципальный район	149	21.23	60.67	45	30.20
Аксубаевский муниципальный район	92	25.16	71.89	9	9.78
Актанышский муниципальный район	55	29.15	83.27	1	1.82
Алексеевский муниципальный район	63	27.02	77.19	3	4.76
Алькеевский муниципальный район	67	28.03	80.09	3	4.48
Альметьевский муниципальный район	526	25.37	72.48	83	15.78
Апастовский муниципальный район	47	24.74	70.70	9	19.15
Арский муниципальный район	115	22.6	64.57	29	25.22
Атнинский муниципальный район	30	24.8	70.86	5	16.67
Бавлинский муниципальный район	95	22.38	63.94	27	28.42
Балтасинский муниципальный район	148	25.02	71.49	23	15.54
Бугульминский муниципальный район	161	26.86	76.73	15	9.32
Буинский муниципальный район	113	24.79	70.82	21	18.58
Верхнеуслонский муниципальный район	54	21.63	61.80	15	27.78
Высокогорский муниципальный район	116	24.71	70.59	28	24.14
Дрожжановский муниципальный район	99	27.75	79.28	6	6.06
Елабужский муниципальный район	226	28.06	80.16	20	8.85
Заинский муниципальный район	121	26.46	75.61	7	5.79
Зеленодольский муниципальный район	315	27.43	78.36	27	8.57
Кайбицкий муниципальный район	53	25.49	72.83	10	18.87
Камско-Устьинский муниципальный район	54	25.20	72.01	7	12.96

2.2. Результаты в разрезе муниципалитетов

Муниципалитет	Участников	Средний балл	Средний процент выполнения	Кол-во участников не преодолевших порог	Доля участников не преодолевших порог
Спасский муниципальный район	46	26.02	74.35	4	8.70
Кукморский муниципальный район	131	25.82	73.78	12	9.16
Лаишевский муниципальный район	92	23.87	68.20	16	17.39
Лениногорский муниципальный район	164	26.47	75.63	22	13.41
Мамадышский муниципальный район	107	26.58	75.94	7	6.54
Менделеевский муниципальный район	88	25.17	71.92	17	19.32
Мензелинский муниципальный район	47	22.40	64.01	13	27.66
Муслюмовский муниципальный район	36	20.33	58.10	15	41.67
Нижнекамский муниципальный район	651	26.70	76.28	69	10.60
Новошешминский муниципальный район	41	27.59	78.82	4	9.76
Нурлатский муниципальный район	202	24.28	69.36	46	22.77
Пестречинский муниципальный район	63	24.40	69.71	13	20.63
Рыбно-Слободский муниципальный район	75	31.64	90.40	1	1.33
Сабинский муниципальный район	99	25.96	74.17	11	11.11
Сармановский муниципальный район	96	24.52	70.06	19	19.79
Ютазинский муниципальный район	61	25.33	72.37	5	8.20
Тетюшский муниципальный район	101	24.65	70.44	8	7.92
Тюлячинский муниципальный район	52	26.92	76.92	4	7.69
Тукаевский муниципальный район	71	24.17	69.05	19	26.76
Черемшанский муниципальный район	85	24.18	69.08	15	17.65
Чистопольский муниципальный район	209	29.42	84.06	6	2.87

2.2.1. График распределения баллов по муниципалитетам



2.3. Сравнительные данные результатов муниципалитетов с регионом

Муниципалитет	Средний балл	Средний процент выполнения	Доля участников не преодолевших порог	Разница ср. бала муниципалитета в сравнении с регионом	Разница проц. вып. муниципалитета в сравнении с регионом	Разница не преодолевших порог муниципалитета в сравнении с регионом
город Казань	28	79.28	9.36	0.93	2.65	-1.92
город Набережные Челны	29	82.32	5.62	1.99	5.69	-5.66
Агрызский муниципальный район	26	73.02	8.33	-1.26	-3.61	-2.95
Азнакаевский муниципальный район	21	60.67	30.20	-5.59	-15.96	18.92
Аксубаевский муниципальный район	25	71.89	9.78	-1.66	-4.74	-1.50
Актанышский муниципальный район	29	83.27	1.82	2.33	6.64	-9.46
Алексеевский муниципальный район	27	77.19	4.76	0.20	0.56	-6.52
Алькеевский муниципальный район	28	80.09	4.48	1.21	3.46	-6.80
Альметьевский муниципальный район	25	72.48	15.78	-1.45	-4.15	4.50
Апастовский муниципальный район	25	70.70	19.15	-2.08	-5.93	7.87
Арский муниципальный район	23	64.57	25.22	-4.22	-12.06	13.94
Атнинский муниципальный район	25	70.86	16.67	-2.02	-5.77	5.39
Бавлинский муниципальный район	22	63.94	28.42	-4.44	-12.69	17.14

2.3. Сравнительные данные результатов муниципалитетов с регионом

Муниципалитет	Средний балл	Средний процент выполнения	Доля участников не преодолевших порог	Разница ср. бала муниципалитета в сравнении с регионом	Разница проц. вып. муниципалитета в сравнении с регионом	Разница не преодолевших порог муниципалитета в сравнении с регионом
Балтасинский муниципальный район	25	71.49	15.54	-1.80	-5.14	4.26
Бугульминский муниципальный район	27	76.73	9.32	0.04	0.10	-1.96
Буинский муниципальный район	25	70.82	18.58	-2.03	-5.81	7.30
Верхнеуслонский муниципальный район	22	61.80	27.78	-5.19	-14.83	16.50
Высокогорский муниципальный район	25	70.59	24.14	-2.11	-6.04	12.86
Дрожжановский муниципальный район	28	79.28	6.06	0.93	2.65	-5.22
Елабужский муниципальный район	28	80.16	8.85	1.24	3.53	-2.43
Заинский муниципальный район	26	75.61	5.79	-0.36	-1.02	-5.49
Зеленодольский муниципальный район	27	78.36	8.57	0.60	1.73	-2.71
Кайбицкий муниципальный район	25	72.83	18.87	-1.33	-3.80	7.59
Камско-Устьинский муниципальный район	25	72.01	12.96	-1.62	-4.62	1.68
Спасский муниципальный район	26	74.35	8.70	-0.80	-2.28	-2.58
Кукморский муниципальный район	26	73.78	9.16	-1.00	-2.85	-2.12
Лаишевский муниципальный район	24	68.20	17.39	-2.95	-8.43	6.11
Лениногорский муниципальный район	26	75.63	13.41	-0.35	-1.00	2.14
Мамадышский муниципальный район	27	75.94	6.54	-0.24	-0.69	-4.74
Менделеевский муниципальный район	25	71.92	19.32	-1.65	-4.71	8.04
Мензелинский муниципальный район	22	64.01	27.66	-4.42	-12.62	16.38
Муслюмовский муниципальный район	20	58.10	41.67	-6.49	-18.53	30.39
Нижнекамский муниципальный район	27	76.28	10.60	-0.12	-0.35	-0.68
Новошешминский муниципальный район	28	78.82	9.76	0.76	2.19	-1.52
Нурлатский муниципальный район	24	69.36	22.77	-2.54	-7.27	11.49
Пестречинский муниципальный район	24	69.71	20.63	-2.42	-6.92	9.36
Рыбно-Слободский муниципальный район	32	90.40	1.33	4.82	13.77	-9.95
Сабинский муниципальный район	26	74.17	11.11	-0.86	-2.46	-0.17
Сармановский муниципальный район	25	70.06	19.79	-2.30	-6.57	8.51
Ютазинский муниципальный район	25	72.37	8.20	-1.49	-4.26	-3.08

2.3. Сравнительные данные результатов муниципалитетов с регионом

Муниципалитет	Средний балл	Средний процент выполнения	Доля участников не преодолевших порог	Разница ср. балла муниципалитета в сравнении с регионом	Разница проц. вып. муниципалитета в сравнении с регионом	Разница не преодолевших порог муниципалитета в сравнении с регионом
Тетюшский муниципальный район	25	70.44	7.92	-2.17	-6.19	-3.36
Тюлячинский муниципальный район	27	76.92	7.69	0.10	0.29	-3.59
Тукаевский муниципальный район	24	69.05	26.76	-2.65	-7.58	15.48
Черемшанский муниципальный район	24	69.08	17.65	-2.64	-7.55	6.37
Чистопольский муниципальный район	29	84.06	2.87	2.60	7.43	-8.41

3. Распределение результатов

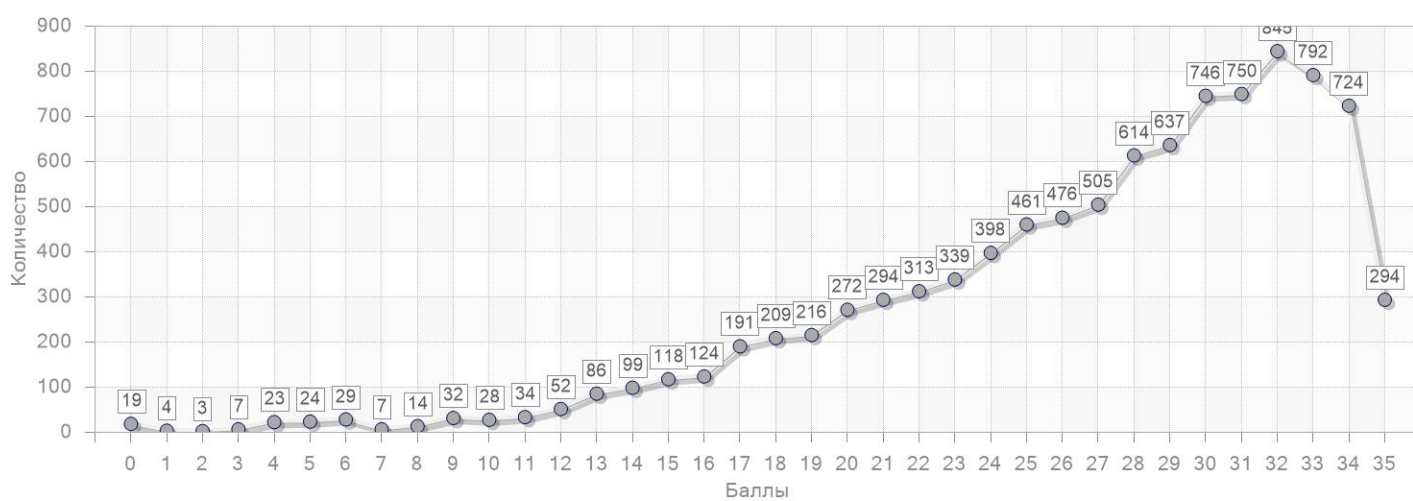
3.1. Распределение результатов по баллам

Балл	Количество	Доля
0	19	0.19
1	4	0.04
2	3	0.03
3	7	0.07
4	23	0.24
5	24	0.25
6	29	0.30
7	7	0.07
8	14	0.14
9	32	0.33
10	28	0.29
11	34	0.35
12	52	0.53
13	86	0.88
14	99	1.01
15	118	1.21
16	124	1.27
17	191	1.95
18	209	2.14
19	216	2.21
20	272	2.78
21	294	3.01
22	313	3.20
23	339	3.47
24	398	4.07
25	461	4.71
26	476	4.87
27	505	5.16

3.1. Распределение результатов по баллам

Балл	Количество	Доля
28	614	6.28
29	637	6.51
30	746	7.63
31	750	7.67
32	845	8.64
33	792	8.10
34	724	7.40
35	294	3.01

3.1.1. График распределения результатов по баллам



4. Распределение результатов по видам заданий

4.1. Процент выполнения заданий в зависимости от уровня сложности

Уровень сложности задания	Доля выполнения
Базовый	76.92
Повышенный	76.36

4.2. Результаты выполнения работы в разрезе контролируемых элементов содержания

Код КЭС	Контролируемый элемент содержания	Доля выполнения
2.4	Рынок и рыночный механизм. Спрос и предложение	49.43
4.15	Федеративное устройство Российской Федерации	67.36
4.14	Органы государственной власти Российской Федерации	67.36
5.4	Конституция Российской Федерации. Основы конституционного строя Российской Федерации	76.28
5.13	Международное право (международная защита прав человека в условиях мирного и военного времени)	76.96
5.5	Законодательство Российской Федерации о выборах	76.96
5.8	Имущественные и неимущественные права	76.96
5.15	Основные правила и принципы гражданского процесса	76.96
5.16	Особенности уголовного процесса	76.96
5.1	Право в системе социальных норм	76.96
5.12	Право на благоприятную окружающую среду и способы его защиты	76.96
5.20	Правоохранительные органы. Судебная система	76.96
5.2	Система российского права. Законотворческий процесс	76.96
5.3	Понятие и виды юридической ответственности	76.96
5.14	Споры, порядок их рассмотрения	76.96
5.6	Субъекты гражданского права.	76.96
5.18	Воинская обязанность, альтернативная гражданская служба	76.96
5.17	Гражданство Российской Федерации	76.96
5.7	Организационно-правовые формы и правовой режим предпринимательской деятельности	76.96
5.11	Особенности административной юрисдикции	76.96
5.9	Порядок приёма на работу. Порядок заключения и расторжения трудового договора	76.96
5.19	Права и обязанности налогоплательщика	76.96

4.2. Результаты выполнения работы в разрезе контролируемых элементов содержания

Код КЭС	Контролируемый элемент содержания	Доля выполнения
5.10	Правовое регулирование отношений супругов. Порядок и условия заключения и расторжения брака	76.96
4.0	Политика	77.34
2.0	Экономика	77.71
3.0	Социальные отношения	77.79
5.0	Право	78.38
1.0	Человек и общество	80.34

4.3. Результаты выполнения работы в разрезе проверяемых навыков

Код КТ	Проверяемый навык	Доля выполнения
2.5	Уметь осуществлять поиск социальной информации, представленной в различных знаковых системах (текст, схема, таблица, диаграмма); извлекать из неадаптированных оригинальных текстов (правовых, научно-популярных, публицистических и др.) знания по заданным темам; систематизировать, анализировать и обобщать неупорядоченную социальную информацию; различать в ней факты и мнения, аргументы и выводы	72.67
2.9	Уметь применять социально-экономические и гуманитарные знания в процессе решения познавательных задач по актуальным социальным проблемам	75.36
2.2	Уметь анализировать актуальную информацию о социальных объектах, выявляя их общие черты и различия; устанавливать соответствия между существенными чертами и признаками изученных социальных явлений, и общесоциологическими терминами и понятиями	77.59
2.1	Уметь характеризовать с научных позиций основные социальные объекты (факты, явления, процессы, институты), их место и значение в жизни общества как целостной системы	78.20
1.1	Знать и понимать биосоциальную сущность человека	80.14
1.3	Знать и понимать место и роль человека в системе общественных отношений	80.14
1.7	Знать и понимать необходимость регулирования общественных отношений, сущность социальных норм, механизмы правового регулирования	80.14
1.6	Знать и понимать основные социальные институты и процессы	80.14
1.5	Знать и понимать тенденции развития общества в целом как сложной динамичной системы, а также важнейших социальных институтов	80.14
1.4	Знать и понимать закономерности развития общества как сложной самоорганизующейся системы	80.14
1.2	Знать и понимать основные этапы и факторы социализации личности	80.14
1.8	Знать и понимать особенности социально-гуманитарного познания	80.14

4.4. Доля выполнения отдельных заданий

Номер задания	Контролируемый элемент содержания	Проверяемый навык	Доля выполнения
2	4.0 Политика; 5.0 Право; 3.0 Социальные отношения; 1.0 Человек и общество; 2.0 Экономика	1.1 Знать и понимать биосоциальную сущность человека; 1.4 Знать и понимать закономерности развития общества как сложной самоорганизующейся системы; 1.3 Знать и понимать место и роль человека в системе общественных отношений; 1.7 Знать и понимать необходимость регулирования общественных отношений, сущность социальных норм, механизмы правового регулирования; 1.6 Знать и понимать основные социальные институты и процессы; 1.2 Знать и понимать основные этапы и факторы социализации личности; 1.8 Знать и понимать особенности социально-гуманитарного познания; 1.5 Знать и понимать тенденции развития общества в целом как сложной динамичной системы, а также важнейших социальных институтов	60.18

4.4. Доля выполнения отдельных заданий

Номер задания	Контролируемый элемент содержания	Проверяемый навык	Доля выполнения
3	4.0 Политика; 5.0 Право; 3.0 Социальные отношения; 1.0 Человек и общество; 2.0 Экономика	1.1 Знать и понимать биосоциальную сущность человека; 1.4 Знать и понимать закономерности развития общества как сложной самоорганизующейся системы; 1.3 Знать и понимать место и роль человека в системе общественных отношений; 1.7 Знать и понимать необходимость регулирования общественных отношений, сущность социальных норм, механизмы правового регулирования; 1.6 Знать и понимать основные социальные институты и процессы; 1.2 Знать и понимать основные этапы и факторы социализации личности; 1.8 Знать и понимать особенности социально-гуманитарного познания; 1.5 Знать и понимать тенденции развития общества в целом как сложной динамичной системы, а также важнейших социальных институтов	91.71
4	1.0 Человек и общество	2.1 Уметь характеризовать с научных позиций основные социальные объекты (факты, явления, процессы, институты), их место и значение в жизни общества как целостной системы	86.23
5	1.0 Человек и общество	2.2 Уметь анализировать актуальную информацию о социальных объектах, выявляя их общие черты и различия; устанавливать соответствия между существенными чертами и признаками изученных социальных явлений, и обществоведческими терминами и понятиями	83.50
6	1.0 Человек и общество	2.9 Уметь применять социально-экономические и гуманитарные знания в процессе решения познавательных задач по актуальным социальным проблемам	79.11
1	4.0 Политика; 5.0 Право; 3.0 Социальные отношения; 1.0 Человек и общество; 2.0 Экономика	1.1 Знать и понимать биосоциальную сущность человека; 1.4 Знать и понимать закономерности развития общества как сложной самоорганизующейся системы; 1.3 Знать и понимать место и роль человека в системе общественных отношений; 1.7 Знать и понимать необходимость регулирования общественных отношений, сущность социальных норм, механизмы правового регулирования; 1.6 Знать и понимать основные социальные институты и процессы; 1.2 Знать и понимать основные этапы и факторы социализации личности; 1.8 Знать и понимать особенности социально-гуманитарного познания; 1.5 Знать и понимать тенденции развития общества в целом как сложной динамичной системы, а также важнейших социальных институтов	88.54
7	2.0 Экономика	2.1 Уметь характеризовать с научных позиций основные социальные объекты (факты, явления, процессы, институты), их место и значение в жизни общества как целостной системы	74.77
8	2.0 Экономика	2.2 Уметь анализировать актуальную информацию о социальных объектах, выявляя их общие черты и различия; устанавливать соответствия между существенными чертами и признаками изученных социальных явлений, и обществоведческими терминами и понятиями	82.42
9	2.0 Экономика	2.9 Уметь применять социально-экономические и гуманитарные знания в процессе решения познавательных задач по актуальным социальным проблемам	73.24
11	3.0 Социальные отношения	2.1 Уметь характеризовать с научных позиций основные социальные объекты (факты, явления, процессы, институты), их место и значение в жизни общества как целостной системы	75.41
13	4.0 Политика	2.1 Уметь характеризовать с научных позиций основные социальные объекты (факты, явления, процессы, институты), их место и значение в жизни общества как целостной системы	78.32
14	4.14 Органы государственной власти Российской Федерации; 4.15 Федеративное устройство Российской Федерации	2.2 Уметь анализировать актуальную информацию о социальных объектах, выявляя их общие черты и различия; устанавливать соответствия между существенными чертами и признаками изученных социальных явлений, и обществоведческими терминами и понятиями	67.36
15	4.0 Политика	2.9 Уметь применять социально-экономические и гуманитарные знания в процессе решения познавательных задач по актуальным социальным проблемам	72.22
16	5.4 Конституция Российской Федерации. Основы конституционного строя Российской Федерации	2.1 Уметь характеризовать с научных позиций основные социальные объекты (факты, явления, процессы, институты), их место и значение в жизни общества как целостной системы	76.28
10	2.4 Рынок и рыночный механизм. Спрос и предложение	2.5 Уметь осуществлять поиск социальной информации, представленной в различных знаковых системах (текст, схема, таблица, диаграмма); извлекать из неадаптированных оригинальных текстов (правовых, научно-популярных, публицистических и др.) знания по заданным темам; систематизировать, анализировать и обобщать неупорядоченную социальную информацию; различать в ней факты и мнения, аргументы и выводы	49.43

4.4. Доля выполнения отдельных заданий

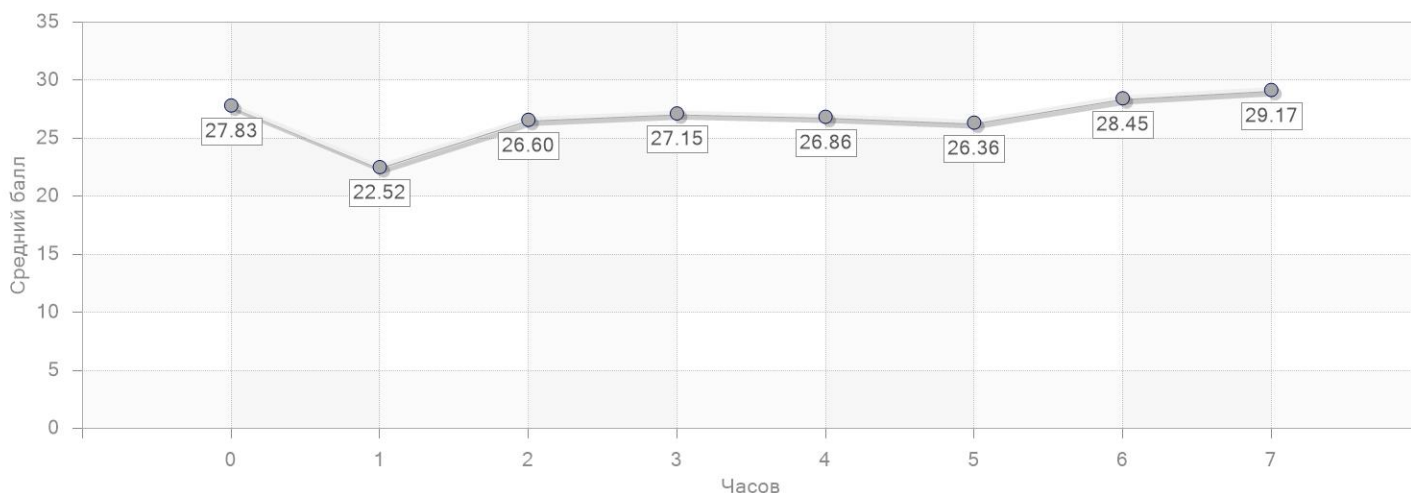
Номер задания	Контролируемый элемент содержания	Проверяемый навык	Доля выполнения
12	4.0 Политика; 5.0 Право; 3.0 Социальные отношения; 1.0 Человек и общество; 2.0 Экономика	2.5 Уметь осуществлять поиск социальной информации, представленной в различных знаковых системах (текст, схема, таблица, диаграмма); извлекать из неадаптированных оригинальных текстов (правовых, научно-популярных, публицистических и др.) знания по заданным темам; систематизировать, анализировать и обобщать неупорядоченную социальную информацию; различать в ней факты и мнения, аргументы и выводы	72.40
18	5.18 Воинская обязанность, альтернативная гражданская служба; 5.17 Гражданство Российской Федерации; 5.5 Законодательство Российской Федерации о выборах; 5.8 Имущественные и неимущественные права; 5.13 Международное право (международная защита прав человека в условиях мирного и военного времени); 5.7 Организационно-правовые формы и правовой режим предпринимательской деятельности; 5.15 Основные правила и принципы гражданского процесса; 5.11 Особенности административной юрисдикции; 5.16 Особенности уголовного процесса; 5.3 Понятие и виды юридической ответственности; 5.9 Порядок приёма на работу. Порядок заключения и расторжения трудового договора; 5.19 Права и обязанности налогоплательщика; 5.1 Право в системе социальных норм; 5.12 Право на благоприятную окружающую среду и способы его защиты; 5.10 Правовое регулирование отношений супругов. Порядок и условия заключения и расторжения брака; 5.20 Правоохранительные органы. Судебная система; 5.2 Система российского права. Законотворческий процесс; 5.14 Споры, порядок их рассмотрения; 5.6 Субъекты гражданского права.	2.9 Уметь применять социально-экономические и гуманитарные знания в процессе решения познавательных задач по актуальным социальным проблемам	76.86
17	5.18 Воинская обязанность, альтернативная гражданская служба; 5.17 Гражданство Российской Федерации; 5.5 Законодательство Российской Федерации о выборах; 5.8 Имущественные и неимущественные права; 5.13 Международное право (международная защита прав человека в условиях мирного и военного времени); 5.7 Организационно-правовые формы и правовой режим предпринимательской деятельности; 5.15 Основные правила и принципы гражданского процесса; 5.11 Особенности административной юрисдикции; 5.16 Особенности уголовного процесса; 5.3 Понятие и виды юридической ответственности; 5.9 Порядок приёма на работу. Порядок заключения и расторжения трудового договора; 5.19 Права и обязанности налогоплательщика; 5.1 Право в системе социальных норм; 5.12 Право на благоприятную окружающую среду и способы его защиты; 5.10 Правовое регулирование отношений супругов. Порядок и условия заключения и расторжения брака; 5.20 Правоохранительные органы. Судебная система; 5.2 Система российского права. Законотворческий процесс; 5.14 Споры, порядок их рассмотрения; 5.6 Субъекты гражданского права.	2.2 Уметь анализировать актуальную информацию о социальных объектах, выявляя их общие черты и различия; устанавливать соответствие между существенными чертами и признаками изученных социальных явлений, и обществоведческими терминами и понятиями	77.06
19	4.0 Политика; 5.0 Право; 3.0 Социальные отношения; 1.0 Человек и общество; 2.0 Экономика	2.5 Уметь осуществлять поиск социальной информации, представленной в различных знаковых системах (текст, схема, таблица, диаграмма); извлекать из неадаптированных оригинальных текстов (правовых, научно-популярных, публицистических и др.) знания по заданным темам; систематизировать, анализировать и обобщать неупорядоченную социальную информацию; различать в ней факты и мнения, аргументы и выводы	85.15
20	4.0 Политика; 5.0 Право; 3.0 Социальные отношения; 1.0 Человек и общество; 2.0 Экономика	2.5 Уметь осуществлять поиск социальной информации, представленной в различных знаковых системах (текст, схема, таблица, диаграмма); извлекать из неадаптированных оригинальных текстов (правовых, научно-популярных, публицистических и др.) знания по заданным темам; систематизировать, анализировать и обобщать неупорядоченную социальную информацию; различать в ней факты и мнения, аргументы и выводы	71.96

5. Распределение результатов в зависимости от вида преподавания

5.1. Распределение результатов в зависимости от количества академических часов по предмету в неделю

Часов в неделю	Участников	Средний балл	Средний процент выполнения	Кол-во участников не преодолевших порог	Доля участников не преодолевших порог
0	800	27.83	79.52	75	9.38
1	278	22.52	64.35	87	31.29
2	4250	26.60	76.00	529	12.45
3	4083	27.15	77.56	384	9.40
4	253	26.86	76.74	15	5.93
5	98	26.36	75.31	12	12.24
6	11	28.45	81.30	1	9.09
7	6	29.17	83.33	0	0

5.1.1. График распределения результатов в зависимости от количества академических часов по предмету в неделю



5.2. Распределение результатов в зависимости от предметов углубленного изучения

Предмет углубленного изучения	Участников	Средний балл	Средний процент выполнения	Кол-во участников не преодолевших порог	Доля участников не преодолевших порог
Английский язык	642	28.39	81.10	56	8.72
Биология	848	27.67	79.05	89	10.50
География	31	26.58	75.94	3	9.68
История	473	27.01	77.18	35	7.40

5.2. Распределение результатов в зависимости от предметов углубленного изучения

Предмет углубленного изучения	Участников	Средний балл	Средний процент выполнения	Кол-во участников не преодолевших порог	Доля участников не преодолевших порог
Литература	35	30.57	87.35	1	2.86
Математика	3229	27.21	77.74	305	9.45
Обществознание	3641	27.30	78.00	319	8.76
Русский язык	1326	28.06	80.18	97	7.32
Физика	770	27.39	78.27	56	7.27
Химия	900	27.82	79.50	83	9.22

5.3. Распределение результатов в зависимости от языка преподавания

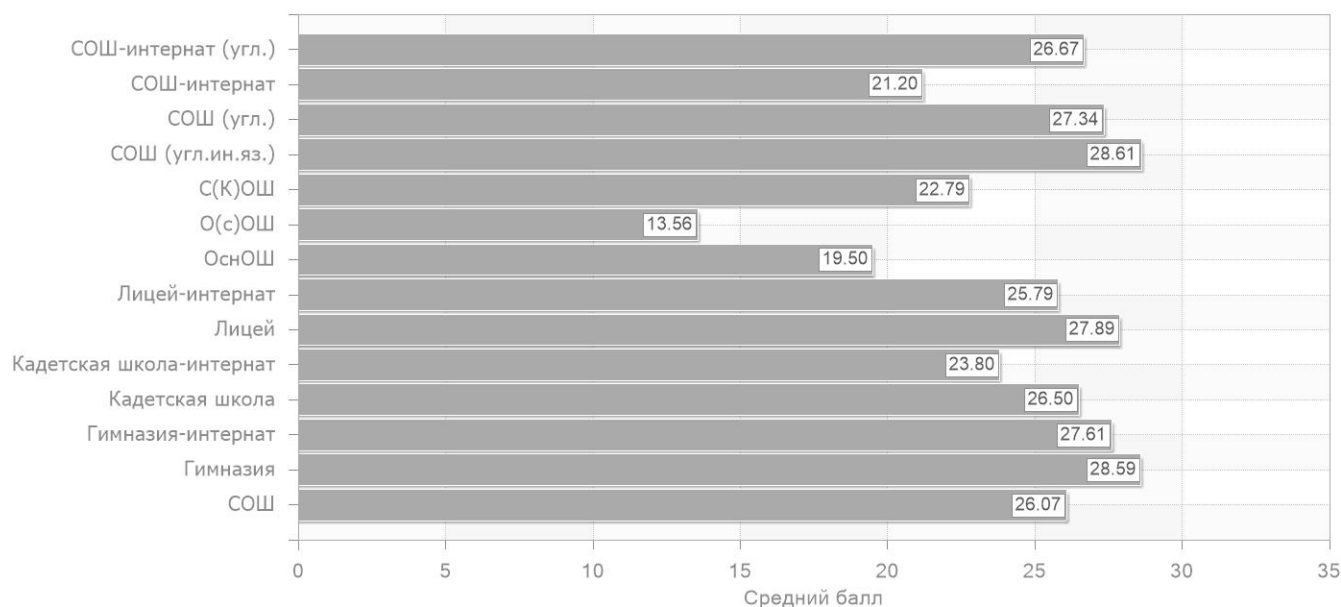
Язык преподавания	Участников	Средний балл	Средний процент выполнения	Кол-во участников не преодолевших порог	Доля участников не преодолевших порог
Русский язык	9043	26.83	76.64	1036	11.46
Татарский язык	736	26.76	76.44	67	9.10

6. Распределение результатов в зависимости от вида общеобразовательной

6.1. Распределение результатов по видам общеобразовательных организаций

Вид общеобразовательной организации	Участников	Средний балл	Средний процент выполнения	Кол-во участников не преодолевших порог	Доля участников не преодолевших порог
СОШ	5508	26.07	74.48	746	13.54
Гимназия	1928	28.59	81.69	111	5.76
Гимназия-интернат	79	27.61	78.88	9	11.39
Кадетская школа	58	26.5	75.71	4	6.90
Кадетская школа-интернат	93	23.80	67.99	16	17.20
Лицей	708	27.89	79.68	72	10.17
Лицей-интернат	168	25.79	73.67	22	13.10
ОснОШ	14	19.5	55.71	9	64.29
О(с)ОШ	18	13.56	38.73	14	77.78
С(К)ОШ	14	22.79	65.10	2	14.29
СОШ (угл.ин.яз.)	178	28.61	81.75	11	6.18
СОШ (угл.)	991	27.34	78.11	81	8.17
СОШ-интернат	10	21.2	60.57	4	40.0
СОШ-интернат (угл.)	12	26.67	76.19	2	16.67

6.1.1 График распределение результатов по видам общеобразовательных организаций



6.2. Распределение результатов в зависимости от вида населенного пункта

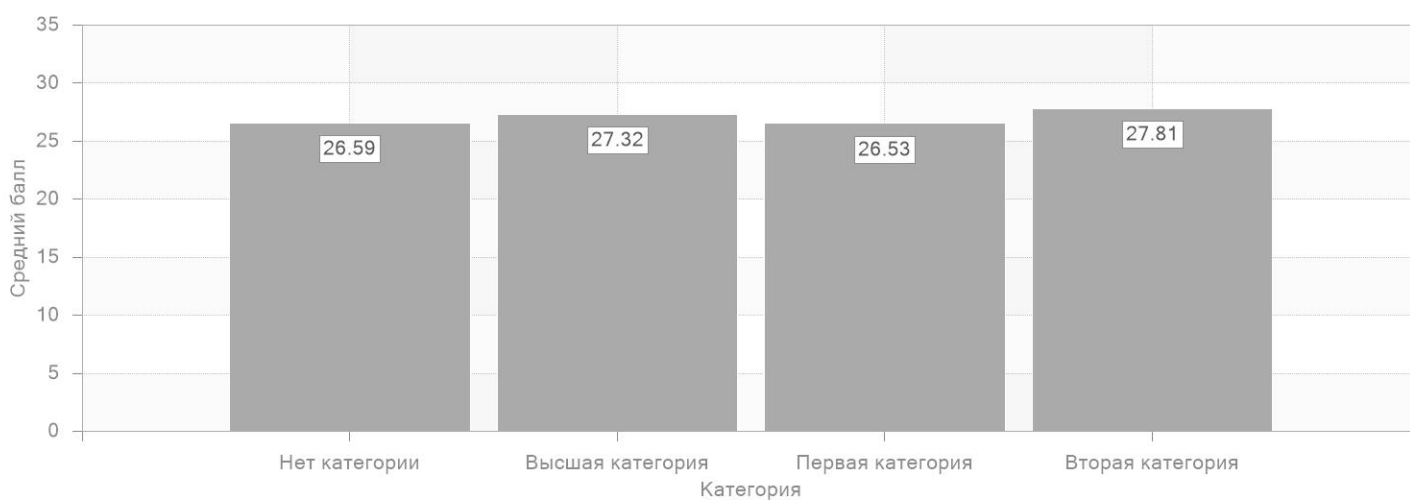
Вид населенного пункта	Участников	Средний балл	Средний процент выполнения	Кол-во участников не преодолевших порог	Доля участников не преодолевших порог
Городской округ	4455	28.02	80.05	375	8.42
Муниципальный район	5324	25.82	73.77	728	13.67

7. Распределение результатов в контексте педагогического состава

7.1. Распределение результатов в разрезе категорий

Категория	Участников	Средний балл	Средний процент выполнения	Кол-во участников не преодолевших порог	Доля участников не преодолевших порог
Нет категории	2074	26.59	75.98	267	12.87
Высшая категория	3198	27.32	78.07	290	9.07
Первая категория	4376	26.53	75.80	536	12.25
Вторая категория	131	27.81	79.45	10	7.63

7.1.1. График распределения результатов в разрезе категорий



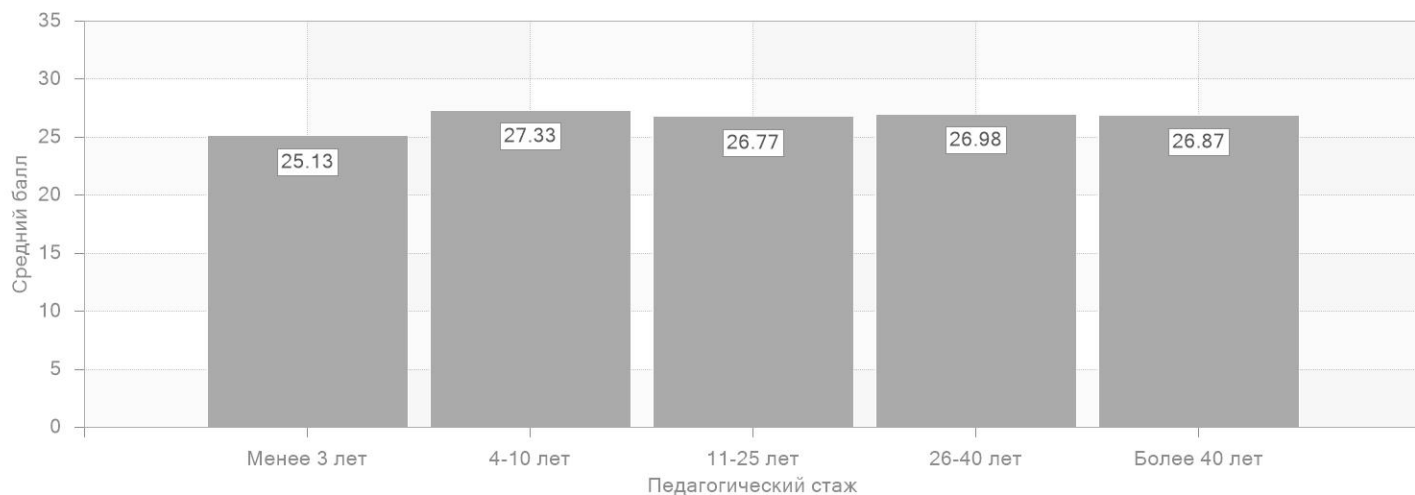
7.2. Распределение результатов в разрезе учёных степеней

Учёная степень	Участников	Средний балл	Средний процент выполнения	Кол-во участников не преодолевших порог	Доля участников не преодолевших порог
Без степени педагогических наук	9567	26.78	76.51	1095	11.45
педагогических наук	212	28.64	81.83	8	3.77

7.3. Распределение результатов в разрезе педагогического стажа

Педагогический стаж	Участников	Средний балл	Средний процент выполнения	Кол-во участников не преодолевших порог	Доля участников не преодолевших порог
Менее 3 лет	633	25.13	71.81	117	18.48
4-10 лет	1445	27.33	78.09	138	9.55
11-25 лет	4201	26.77	76.48	501	11.93
26-40 лет	3277	26.98	77.09	323	9.86
Более 40 лет	223	26.87	76.78	24	10.76

7.3.1. График распределения результатов в разрезе педагогического стажа



7.4. Распределение результатов в разрезе возраста педагогического состава

Возраст педагогического состава	Участников	Средний балл	Средний процент выполнения	Кол-во участников не преодолевших порог	Доля участников не преодолевших порог
25-29 лет	878	26.96	77.03	112	12.76
30-39 лет	2277	26.26	75.03	308	13.53
40-49 лет	3077	27.04	77.26	300	9.75
50-59 лет	2562	26.96	77.03	274	10.69
Более 59 лет	774	27.13	77.52	80	10.34
Менее 25 лет	211	26.24	74.98	29	13.74

8. Доступность образования

8.1. Распределение доступности образования по муниципальным образованиям

Муниципалитет	Минимальный средний балл в ОО	Максимальный средний балл в ОО
Агрызский муниципальный район	13	34
Азнакаевский муниципальный район	15.5	31
Аксубаевский муниципальный район	17.33	30.5
Актанышский муниципальный район	25.5	31.57
Алексеевский муниципальный район	18.6	31.58
Алькеевский муниципальный район	11.5	32
Альметьевский муниципальный район	4.67	31.5
Апастовский муниципальный район	14.6	33.4
Арский муниципальный район	16.43	32.5
Атнинский муниципальный район	20.14	33.17
Бавлинский муниципальный район	18.17	31.5
Балтасинский муниципальный район	13.5	31.27
Бугульминский муниципальный район	5.4	32.63
Буинский муниципальный район	16.8	33
Верхнеуслонский муниципальный район	5.67	29
Высокогорский муниципальный район	15.88	30.14
город Казань	0.67	33.51
город Набережные Челны	13.56	33.48
Дрожжановский муниципальный район	3.5	33.5
Елабужский муниципальный район	10.33	34
Заинский муниципальный район	22.17	29.67
Зеленодольский муниципальный район	18.89	32.83
Кайбицкий муниципальный район	16.7	32.4
Камско-Устьинский муниципальный район	14.75	29.56
Кукморский муниципальный район	4	33.33
Лаишевский муниципальный район	16.64	34
Лениногорский муниципальный район	14.86	30.95

8.1. Распределение доступности образования по муниципальным образованиям

Муниципалитет	Минимальный средний бал в ОО	Максимальный средний бал в ОО
Мамадышский муниципальный район	12.5	30.75
Менделеевский муниципальный район	14	33
Мензелинский муниципальный район	10.75	29.42
Муслюмовский муниципальный район	4	33
Нижнекамский муниципальный район	13.67	32.2
Новошешминский муниципальный район	20.86	30.36
Нурлатский муниципальный район	15.17	30.71
Пестречинский муниципальный район	15	33
Рыбно-Слободский муниципальный район	22.4	34.08
Сабинский муниципальный район	18.2	33.56
Сармановский муниципальный район	20.85	33.25
Спасский муниципальный район	22	33
Тетюшский муниципальный район	18.83	32
Тукаевский муниципальный район	13.78	34
Тюлячинский муниципальный район	4	30.75
Черемшанский муниципальный район	14	30
Чистопольский муниципальный район	21	33
Ютазинский муниципальный район	24	29.4

8.2. График распределение доступности образования по муниципальным образованиям

8.2. График распределение доступности образования по муниципальным образованиям

