

РЕЗУЛЬТАТЫ
выполнения работы по функциональной грамотности
учащимися 5-х и 7-х классов в конце 2018/2019 учебного года (апробационное
исследование)

СОДЕРЖАНИЕ

1. Введение	1
2. Результаты выполнения работы по функциональной грамотности учащимися 5-х и 7-х классов в конце 2018/2019 учебного года	2
Приложение 1. Результаты по Республике Татарстан.....	3
Приложение 2. Результаты по образовательным организациям.....	5

1. Введение

Апробация инструментария и технологии мониторинга формирования и оценки функциональной грамотности учащихся 5-х и 7-х классов проводилась с 18 по 21 мая 2019 года в образовательных организациях 24 регионов Российской Федерации. В ней приняли участие 10656 учащихся 5-х и 10140 учащихся 7-х классов из 344 образовательных организаций и более 500 учителей.

Концептуальные рамки для мониторинга формирования и оценки функциональной грамотности разрабатывались с учётом особенностей учащихся, для которых предназначены задания мониторинга (в 2019 году – 5 и 7 классов), но с ориентацией на рамки международного исследования PISA-2021.

Для проведения апробации сотрудниками ИСРО РАО была разработана система заданий, включающая различные ситуации из реальной жизни (132 комплексных ситуаций и множественных текстов) для учащихся 5-х и 7-х классов (513 отдельных заданий к предложенным ситуациям и текстам). На их основе было скомплектовано по 12 вариантов апробационной работы для учащихся 5-х и 7-х классов. Выполнение каждой работы было рассчитано на 2 урока.

Всего в каждом варианте работы было 4 блока, связанных с разными составляющими функциональной грамотности. Блок заданий включал в себя описание одной или нескольких реальных ситуаций, представленное, как правило, в проблемном ключе, и ряд вопросов-заданий, относящихся к этой ситуации. На выполнение каждого блока отводилось 20 мин.

Выполнение заданий проводилось на компьютерах в режиме онлайн.

Часть ответов учащихся проверялась автоматически компьютерной программой, и результаты выполнения этих заданий предоставлялись учащимся после выполнения каждой части тестирования. Задания со свободным ответом проверялись экспертами.

2. Результаты выполнения работы по функциональной грамотности учащимися 5-х и 7-х классов в конце 2018/2019 учебного года

Основным показателем качества выполнения работы по функциональной грамотности является успешность выполнения работы - средний процент от максимального балла за всю работу.

Для каждого учащегося подсчитывался средний процент выполнения отдельных блоков заданий и общий средний процент выполнения учащимся всей работы. Затем результат усреднялся по каждому классу и по всей выборке апробации.

В материалах, которые получает образовательная организация, представлены результаты учащихся 5-х и 7-х классов в таблице и на диаграмме для каждого класса - средний процент выполнения работы по функциональной грамотности классом и всеми учащимися всех регионов, принимавших участие в апробационном исследовании. Соответственно, для каждой образовательной организации диаграмма демонстрирует положение классов данной параллели на фоне всех классов всех регионов, принимавших участие в апробационном исследовании.

Результаты выполнения работы по функциональной грамотности учащимися 5-х и 7-х классов в конце 2018/2019 учебного года (апробационное исследование) представлены в приложениях.

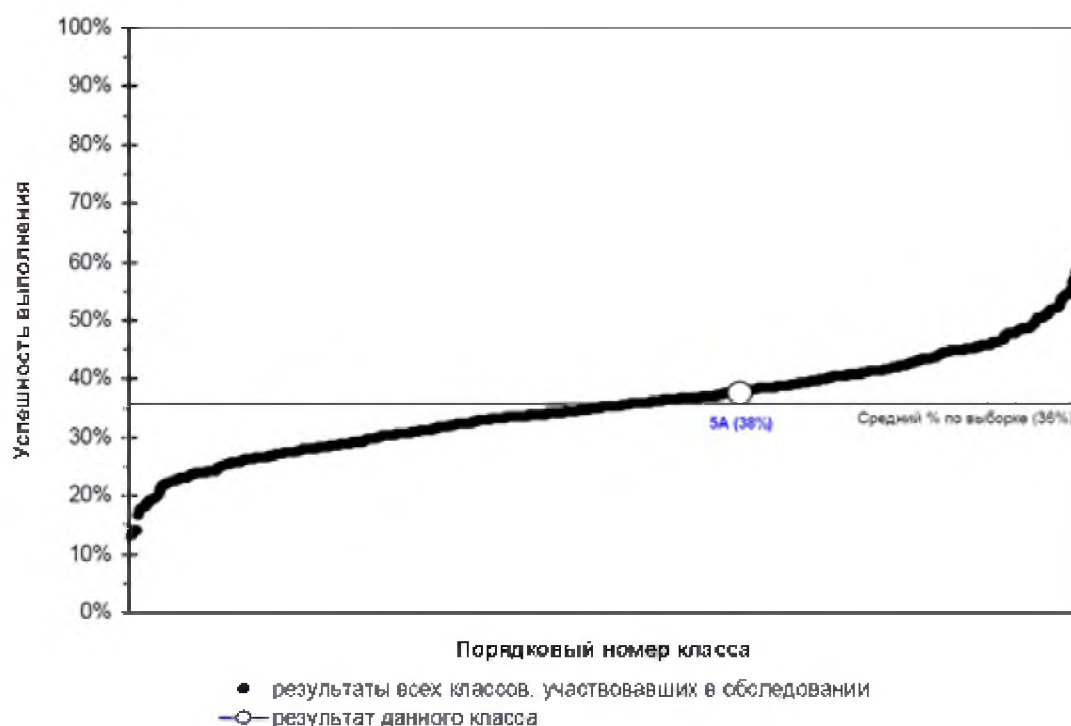
Результаты мониторинга по Республике Татарстан

Результаты выполнения работы по функциональной грамотности учащимися 5-х классов в конце 2018/2019 учебного года (апробационное исследование)

Регион:
OO:

ID OO:

Класс	Успешность выполнения работы по функциональной грамотности (средний % от максимального балла за всю работу)
5А	38
Регион	36
Вся выборка	36



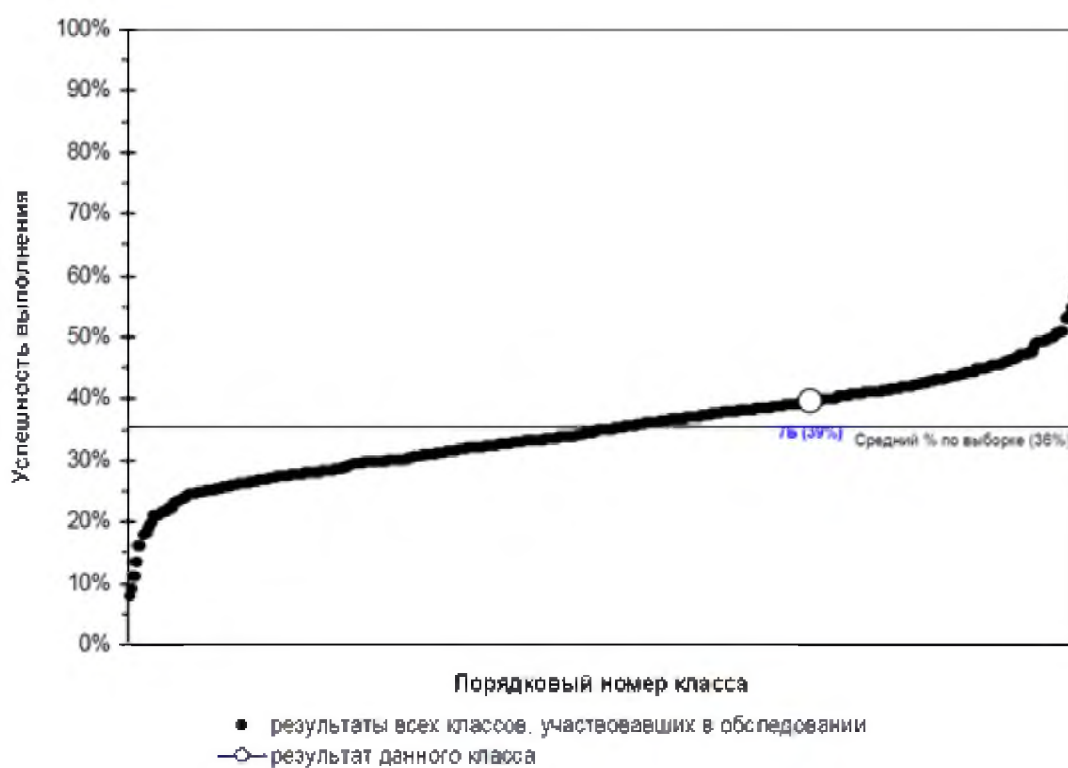
Результаты выполнения работы по функциональной грамотности учащихся 7-х классов в конце 2018/2019 учебного года (апробационное исследование)

Регион:

ID ОО:

ОО:

Класс	Успешность выполнения работы по функциональной грамотности (средний % от максимального балла за всю работу)
7Б	39
Регион	36
Вся выборка	36



Результаты исследования функциональной грамотности по образовательным организациям.

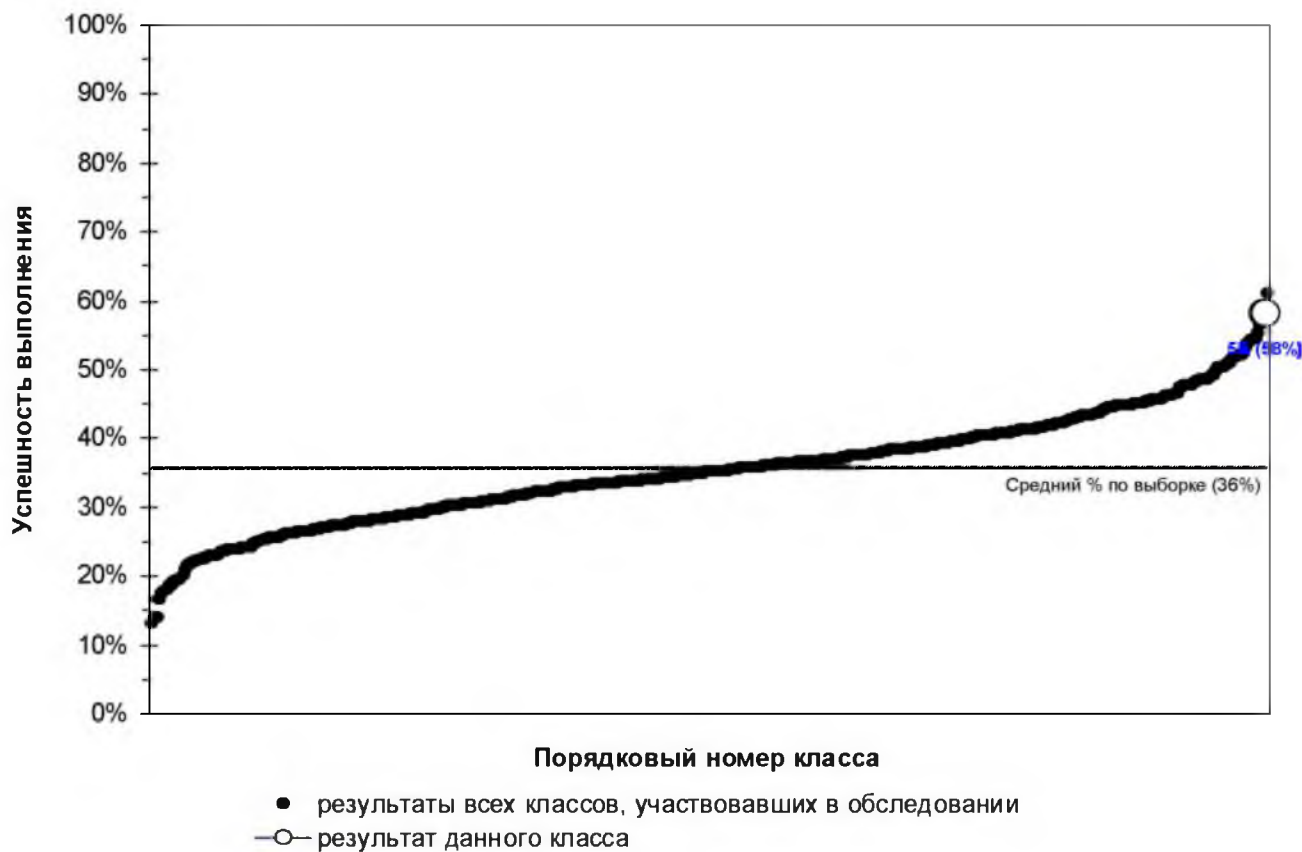
Результаты выполнения работы по функциональной грамотности учащимися 5-х классов в конце 2018/2019 учебного года (апробационное исследование)

Регион: Республика Татарстан

ID 00: 11

ОО: государственное автономное общеобразовательное учреждение «Гуманитарная гимназия-интернат для одаренных детей»

Класс	Успешность выполнения работы по функциональной грамотности (средний % от максимального балла за всю работу)
5А	58
5Б	58
Регион	39
Вся выборка	36



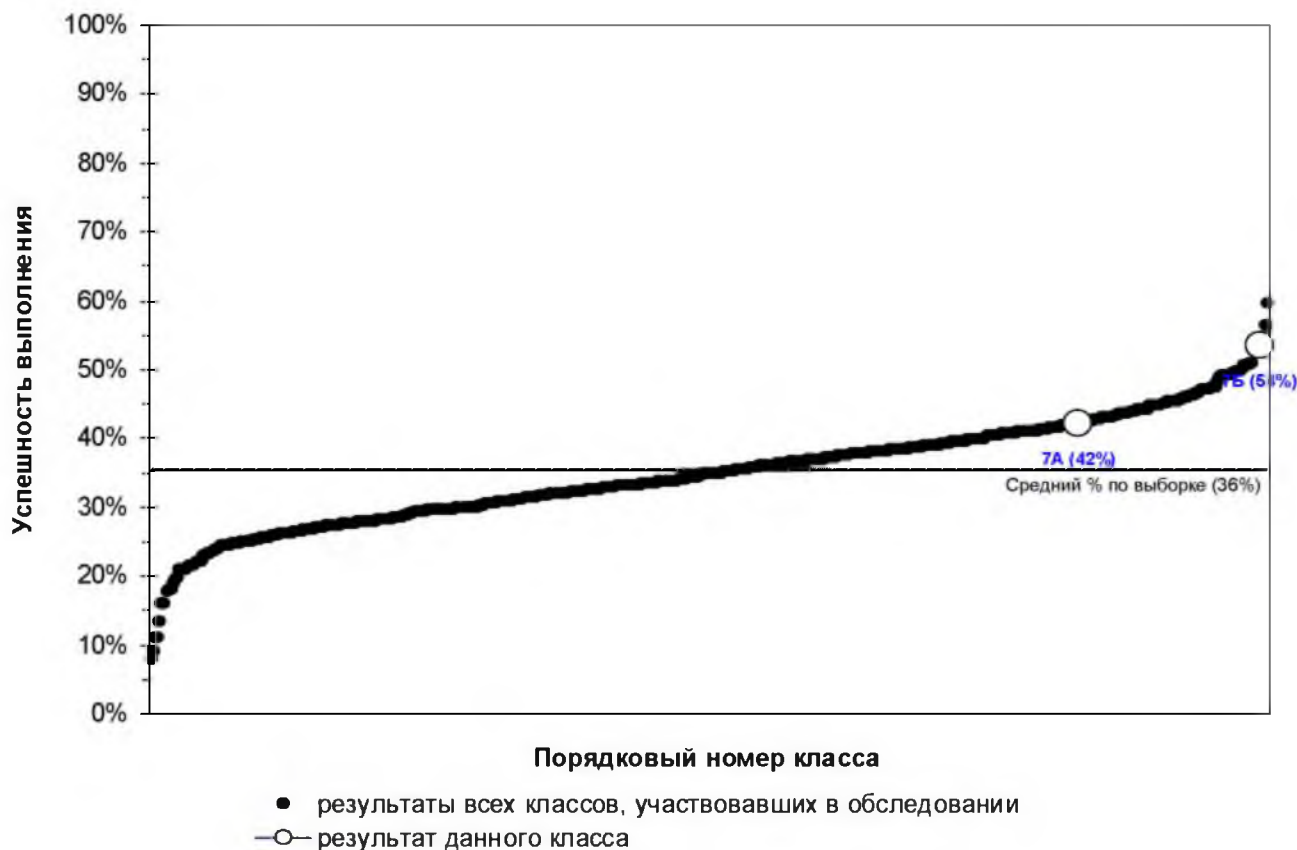
Результаты выполнения работы по функциональной грамотности учащимися 7-х классов в конце 2018/2019 учебного года (апробационное исследование)

Регион: Республика Татарстан

ID ОО: 11

ОО: государственное автономное общеобразовательное учреждение «Гуманитарная гимназия-интернат для одаренных детей»

Класс	Успешность выполнения работы по функциональной грамотности (средний % от максимального балла за всю работу)
7А	42
7Б	54
Регион	39
Вся выборка	36




Результаты выполнения работы по функциональной грамотности учащимися 5-х классов в конце 2018/2019 учебного года (апробационное исследование)

Регион: Республика Татарстан

ID 00: 12

ОО: муниципальное автономное общеобразовательное учреждение "Средняя общеобразовательная школа №16" г.Альметьевска Республики Татарстан

Класс	Успешность выполнения работы по функциональной грамотности (средний % от максимального балла за всю работу)
5А	44
5Б	42
Регион	39
Вся выборка	36



- результаты всех классов, участвовавших в исследовании
- результат данного класса


Результаты выполнения работы по функциональной грамотности учащимися 7-х классов в конце 2018/2019 учебного года (апробационное исследование)

Регион: Республика Татарстан

ID ОО: 12

ОО: муниципальное автономное общеобразовательное учреждение "Средняя общеобразовательная школа №16" г.Альметьевска Республики Татарстан

Класс	Успешность выполнения работы по функциональной грамотности (средний % от максимального балла за всю работу)
7А	45
7Б	42
Регион	39
Вся выборка	36



Порядковый номер класса

- результаты всех классов, участвовавших в исследовании
- результат данного класса

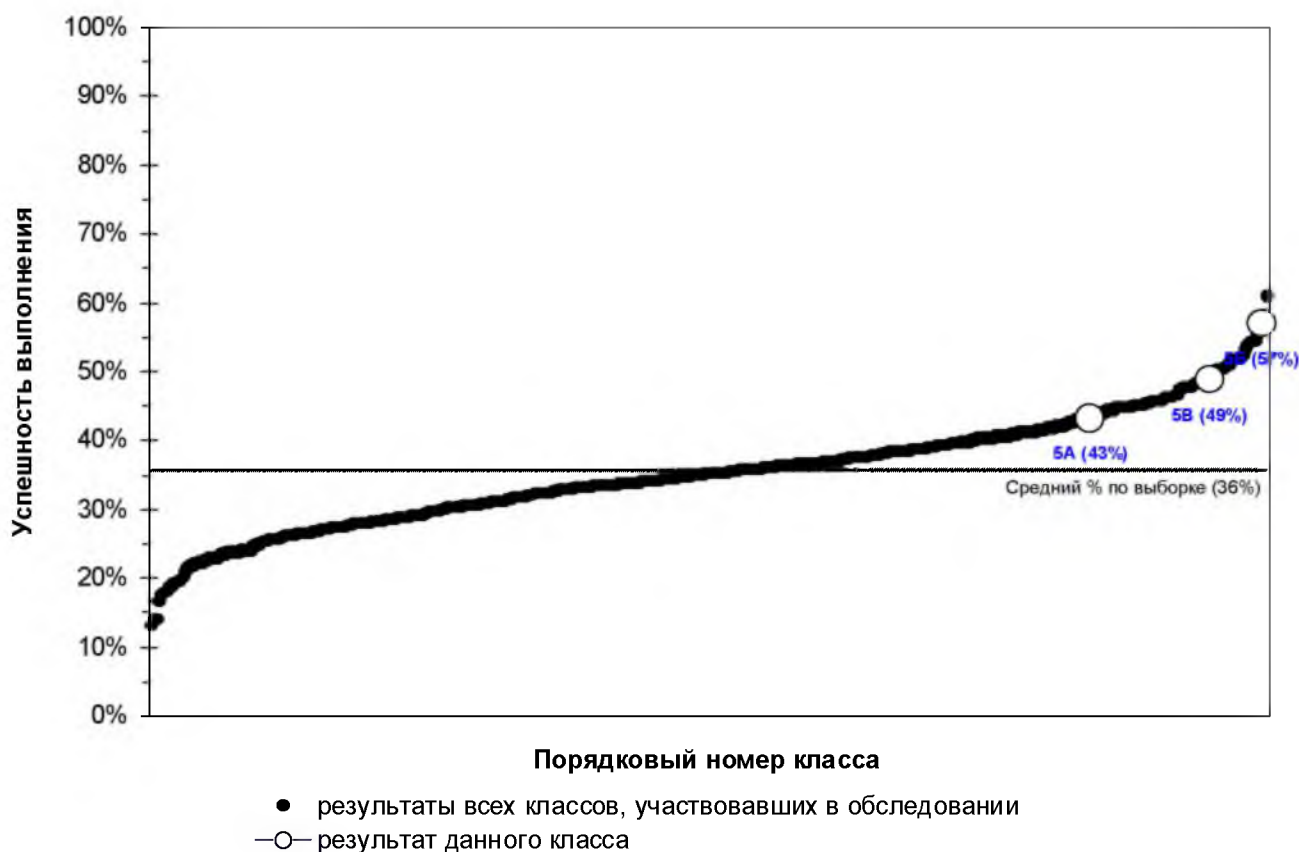
Результаты выполнения работы по функциональной грамотности учащимися 5-х классов в конце 2018/2019 учебного года (апробационное исследование)

Регион: Республика Татарстан

ID ОО: 13

ОО: Муниципальное бюджетное общеобразовательное учреждение "Гимназия № 26"

Класс	Успешность выполнения работы по функциональной грамотности (средний % от максимального балла за всю работу)
5А	43
5Б	57
5В	49
Регион	39
Вся выборка	36



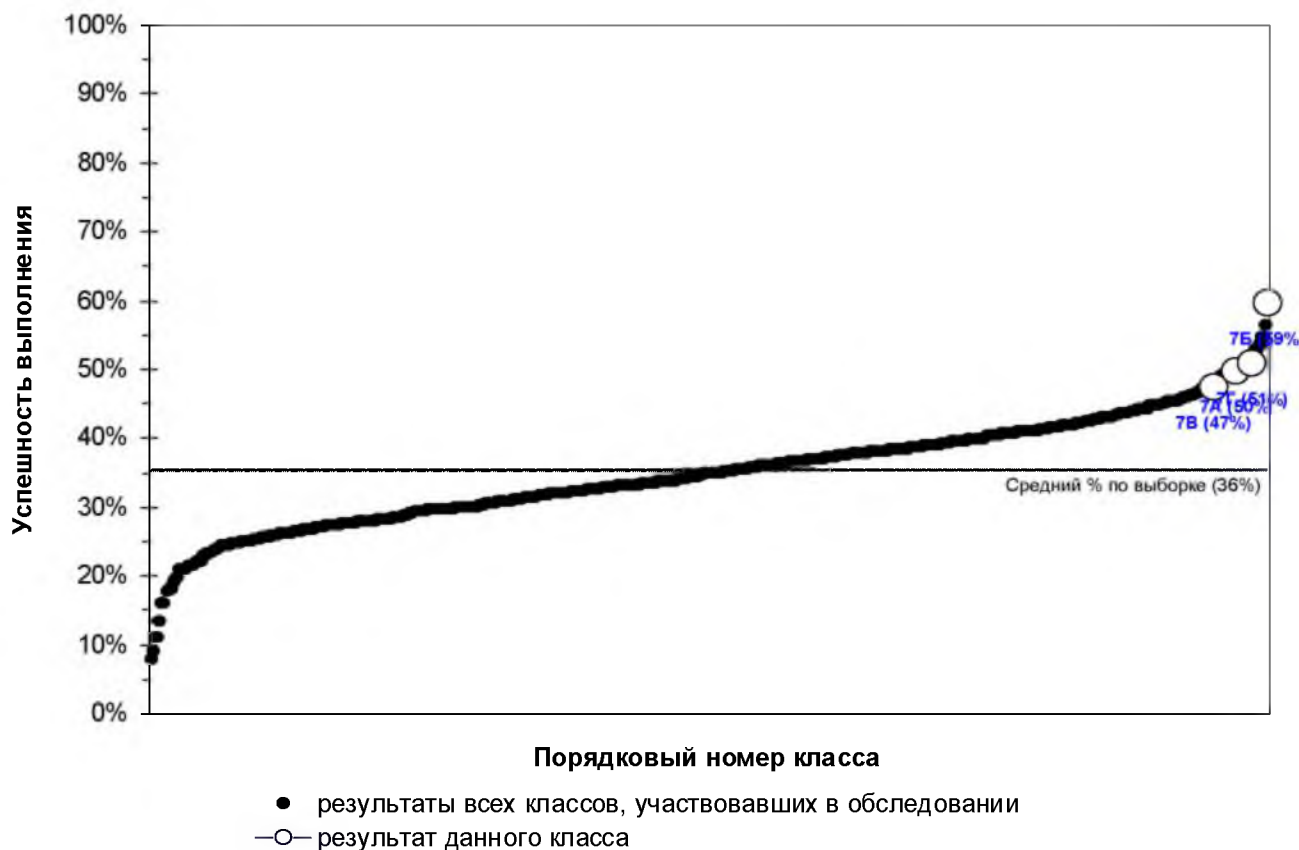
Результаты выполнения работы по функциональной грамотности учащимися 7-х классов в конце 2018/2019 учебного года (апробационное исследование)

Регион: Республика Татарстан

ID ОО: 13

ОО: Муниципальное бюджетное общеобразовательное учреждение "Гимназия № 26"

Класс	Успешность выполнения работы по функциональной грамотности (средний % от максимального балла за всю работу)
7А	50
7Б	59
7В	47
7Г	51
Регион	39
Вся выборка	36



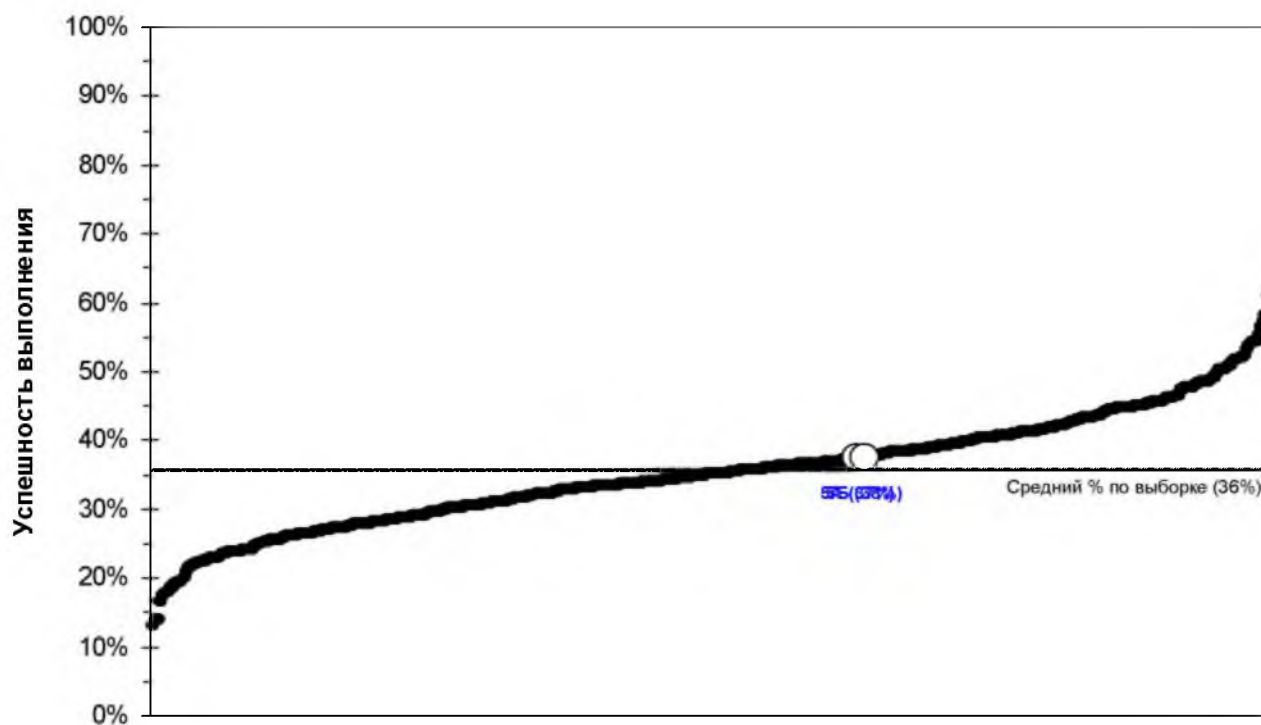
Результаты выполнения работы по функциональной грамотности учащимися 5-х классов в конце 2018/2019 учебного года (апробационное исследование)

Регион: Республика Татарстан

ID ОО: 14

ОО: Муниципальное бюджетное общеобразовательное учреждение "Гимназия № 28" Вахитовского района, г.Казани

Класс	Успешность выполнения работы по функциональной грамотности (средний % от максимального балла за всю работу)
5А	37
5Б	38
Регион	39
Вся выборка	36



- результаты всех классов, участвовавших в обследовании
- результат данного класса

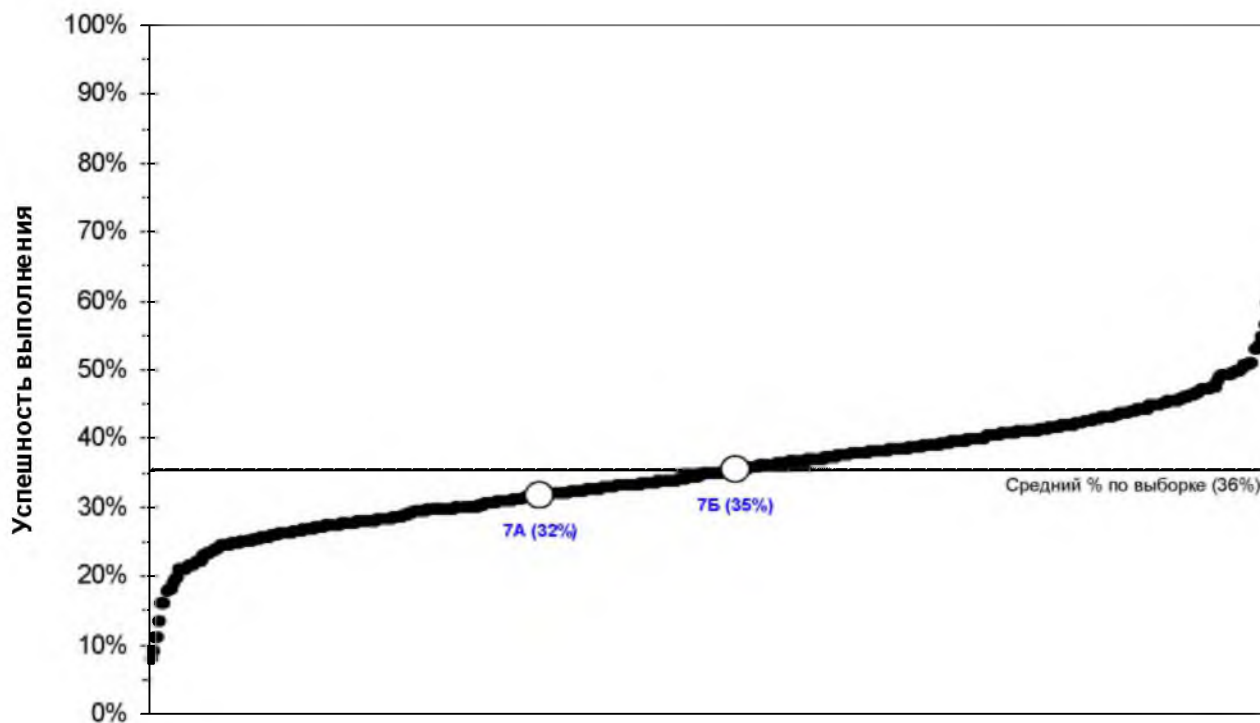
Результаты выполнения работы по функциональной грамотности учащимися 7-х классов в конце 2018/2019 учебного года (апробационное исследование)

Регион: Республика Татарстан

ID ОО: 14

ОО: Муниципальное бюджетное общеобразовательное учреждение "Гимназия № 28" Вахитовского района, г.Казани

Класс	Успешность выполнения работы по функциональной грамотности (средний % от максимального балла за всю работу)
7А	32
7Б	35
Регион	39
Вся выборка	36



- результаты всех классов, участвовавших в исследовании
- результат данного класса

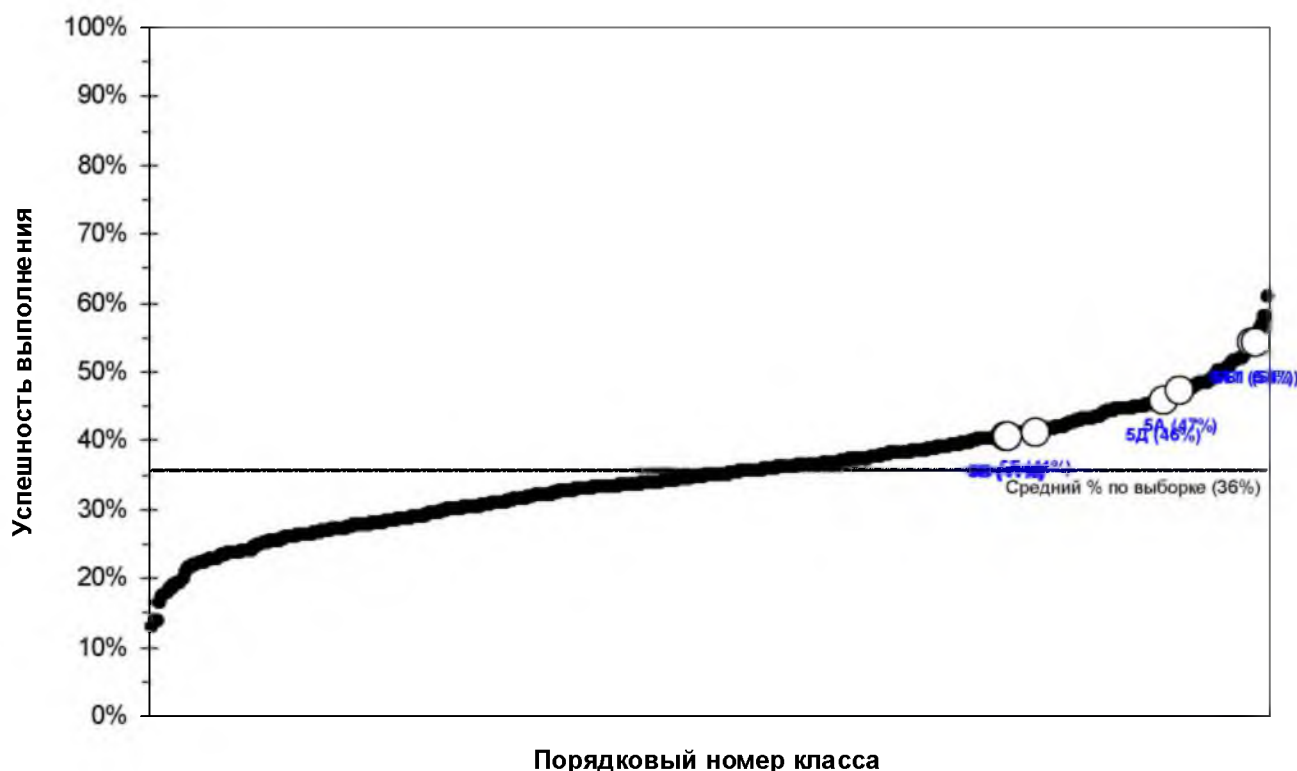
Результаты выполнения работы по функциональной грамотности учащимися 5-х классов в конце 2018/2019 учебного года (апробационное исследование)

Регион: Республика Татарстан

ID 00: 15

ОО: Муниципальное бюджетное общеобразовательное учреждение "Лицей №83 -Центр образования" Приволжского района, г.Казани

Класс	Успешность выполнения работы по функциональной грамотности (средний % от максимального балла за всю работу)
5А	47
5А1	54
5Б	41
5Б1	54
5В	41
5Г	41
5Д	46
Регион	39
Вся выборка	36



- результаты всех классов, участвовавших в обследовании
- результат данного класса

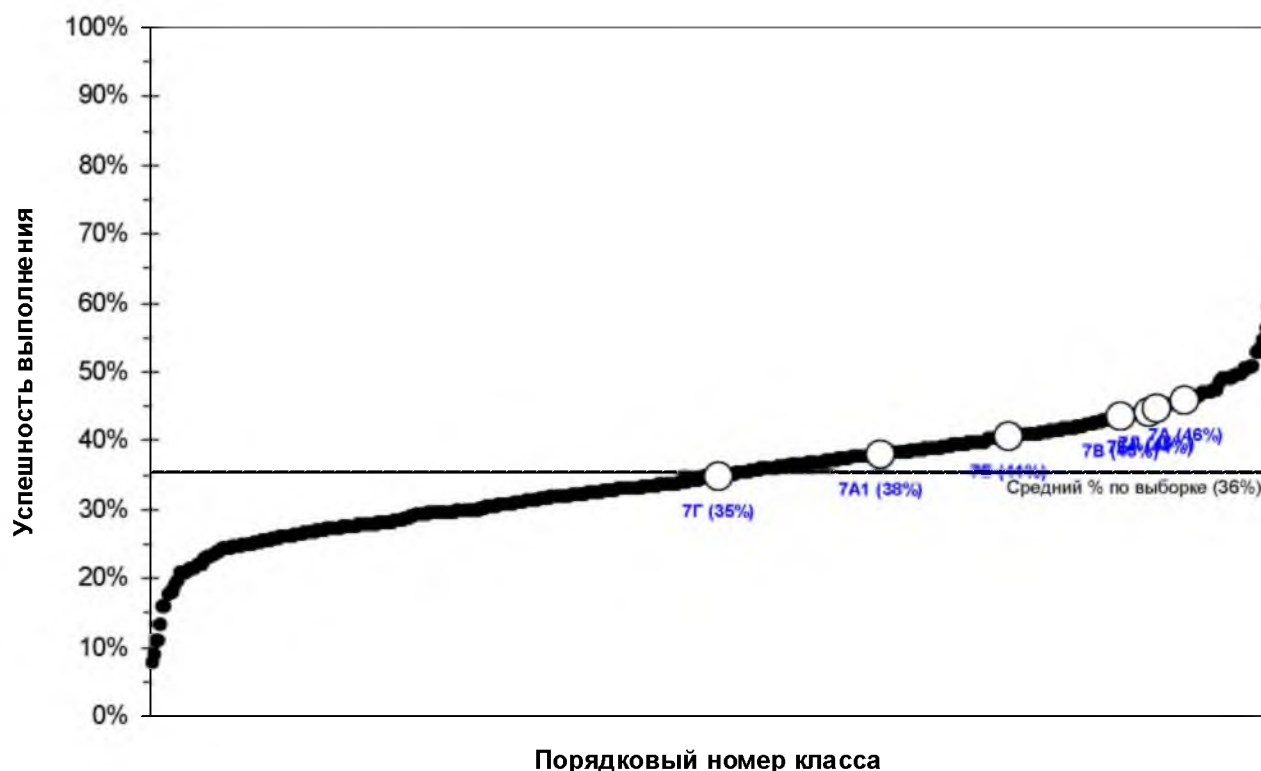
Результаты выполнения работы по функциональной грамотности учащимися 7-х классов в конце 2018/2019 учебного года (апробационное исследование)

Регион: Республика Татарстан

ID ОО: 15

ОО: Муниципальное бюджетное общеобразовательное учреждение "Лицей №83 -Центр образования" Приволжского района, г.Казани

Класс	Успешность выполнения работы по функциональной грамотности (средний % от максимального балла за всю работу)
7А	46
7А1	38
7Б	41
7Б1	44
7В	43
7Г	35
7Д	45
Регион	39
Вся выборка	36



- результаты всех классов, участвовавших в обследовании
- результат данного класса


Результаты выполнения работы по функциональной грамотности учащимися 5-х классов в конце 2018/2019 учебного года (апробационное исследование)

Регион: Республика Татарстан

ID ОО: 16

ОО: муниципальное бюджетное общеобразовательное учреждение "Средняя общеобразовательная школа № 4" Менделеевского муниципального района Республики Татарстан

Класс	Успешность выполнения работы по функциональной грамотности (средний % от максимального балла за всю работу)
5А	23
Регион	39
Вся выборка	36



Порядковый номер класса

- результаты всех классов, участвовавших в обследовании
- результат данного класса


Результаты выполнения работы по функциональной грамотности учащимися 7-х классов в конце 2018/2019 учебного года (апробационное исследование)

Регион: Республика Татарстан

ID ОО: 16

ОО: муниципальное бюджетное общеобразовательное учреждение "Средняя общеобразовательная школа № 4" Менделеевского муниципального района Республики Татарстан

Класс	Успешность выполнения работы по функциональной грамотности (средний % от максимального балла за всю работу)
7А	23
Регион	39
Вся выборка	36



- результаты всех классов, участвовавших в обследовании
- результат данного класса

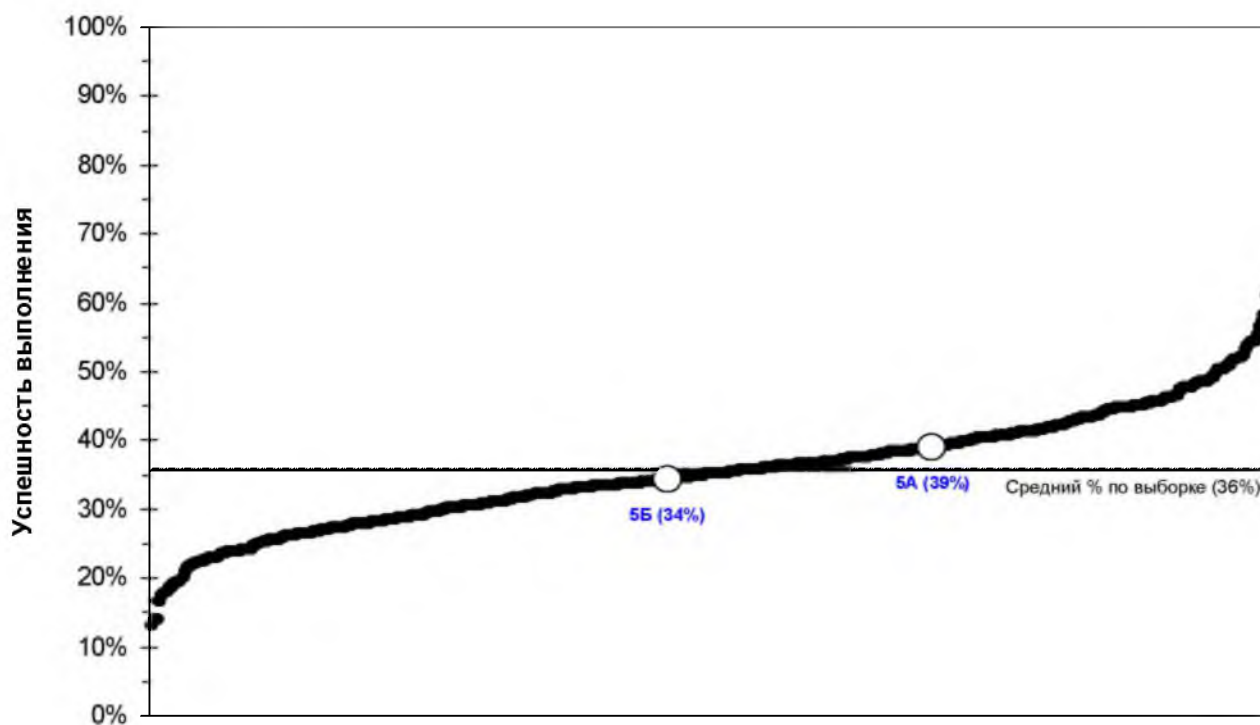
Результаты выполнения работы по функциональной грамотности учащимися 5-х классов в конце 2018/2019 учебного года (апробационное исследование)

Регион: Республика Татарстан

ID 00: 17

ОО: муниципальное бюджетное общеобразовательное учреждение «Болгарская средняя общеобразовательная школа № 2» Спасского муниципального района Республики Татарстан

Класс	Успешность выполнения работы по функциональной грамотности (средний % от максимального балла за всю работу)
5А	39
5Б	34
Регион	39
Вся выборка	36



- результаты всех классов, участвовавших в исследовании
- результат данного класса

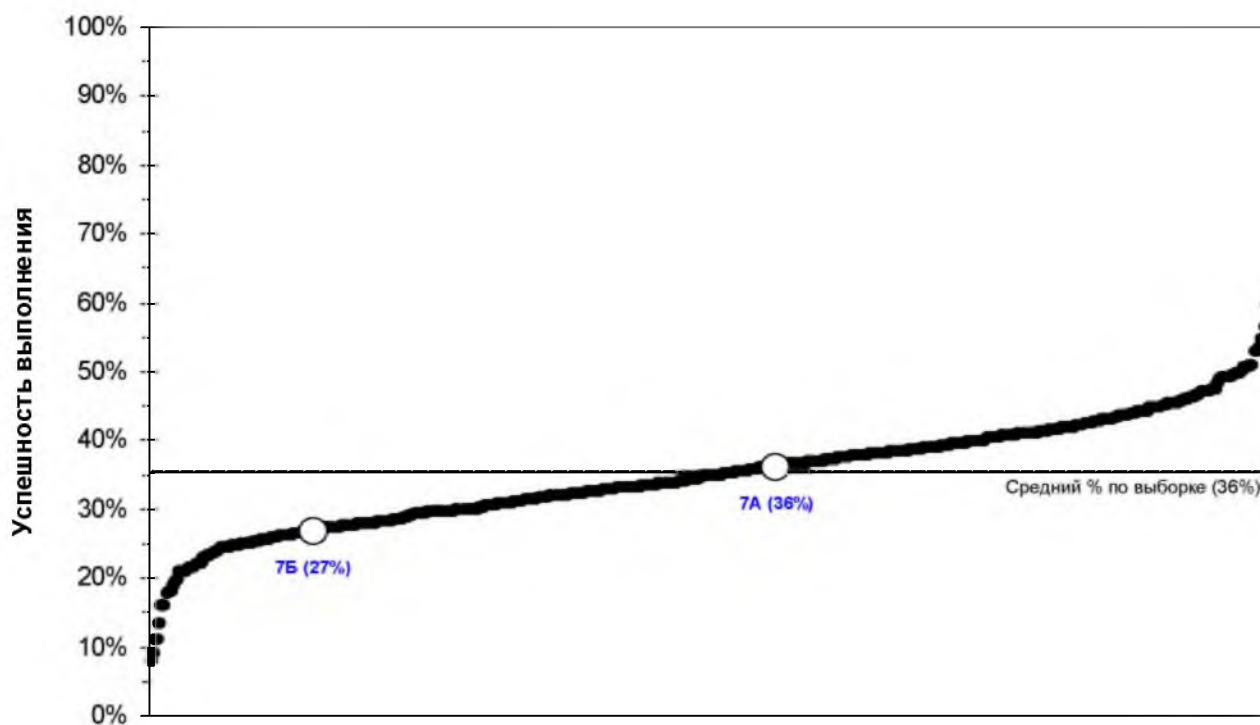
Результаты выполнения работы по функциональной грамотности учащимися 7-х классов в конце 2018/2019 учебного года (апробационное исследование)

Регион: Республика Татарстан

ID ОО: 17

ОО: муниципальное бюджетное общеобразовательное учреждение «Болгарская средняя общеобразовательная школа № 2» Спасского муниципального района Республики Татарстан

Класс	Успешность выполнения работы по функциональной грамотности (средний % от максимального балла за всю работу)
7А	36
7Б	27
Регион	39
Вся выборка	36



- результаты всех классов, участвовавших в исследовании
- результат данного класса

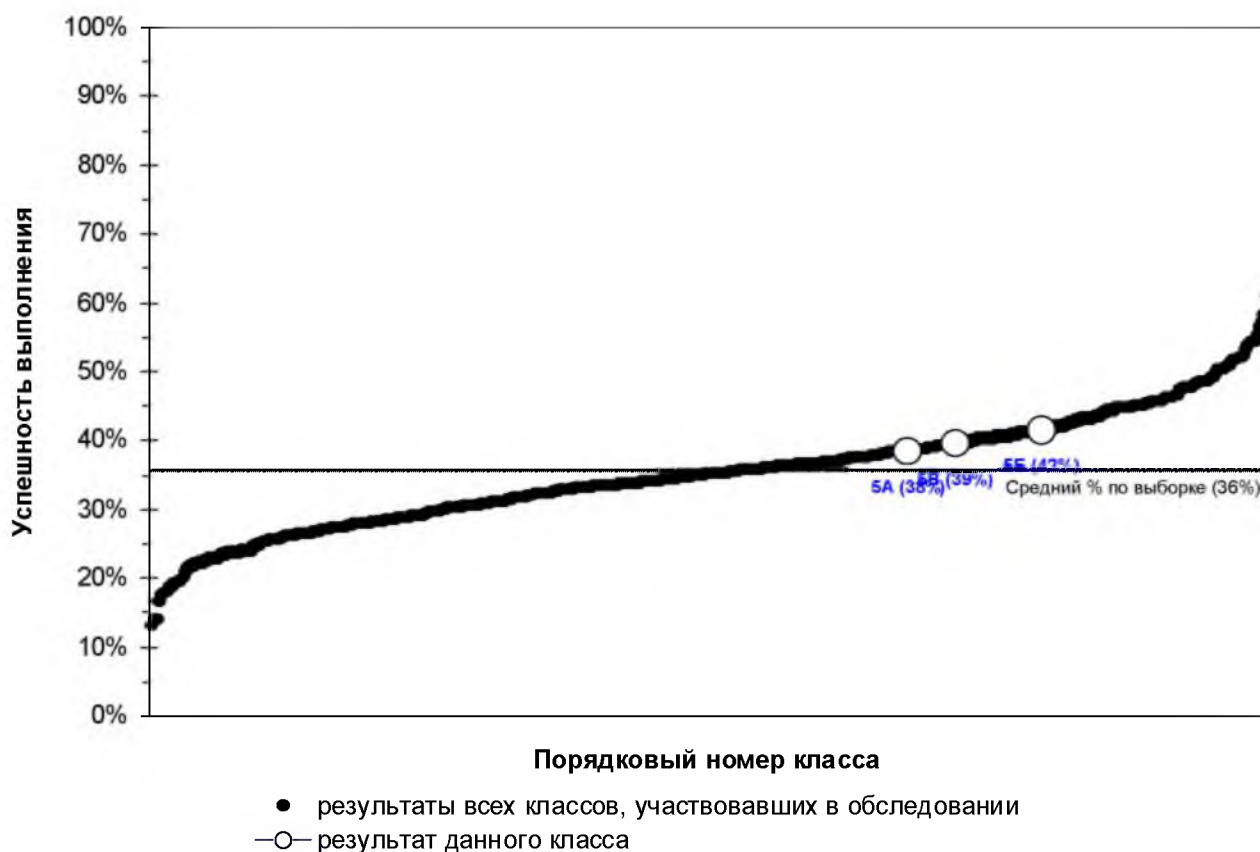
Результаты выполнения работы по функциональной грамотности учащимися 5-х классов в конце 2018/2019 учебного года (апробационное исследование)

Регион: Республика Татарстан

ID 00: 18

ОО: Муниципальное бюджетное общеобразовательное учреждение «Гимназия №10 Зеленодольского муниципального района Республики Татарстан»

Класс	Успешность выполнения работы по функциональной грамотности (средний % от максимального балла за всю работу)
5А	38
5Б	42
5В	39
Регион	39
Вся выборка	36



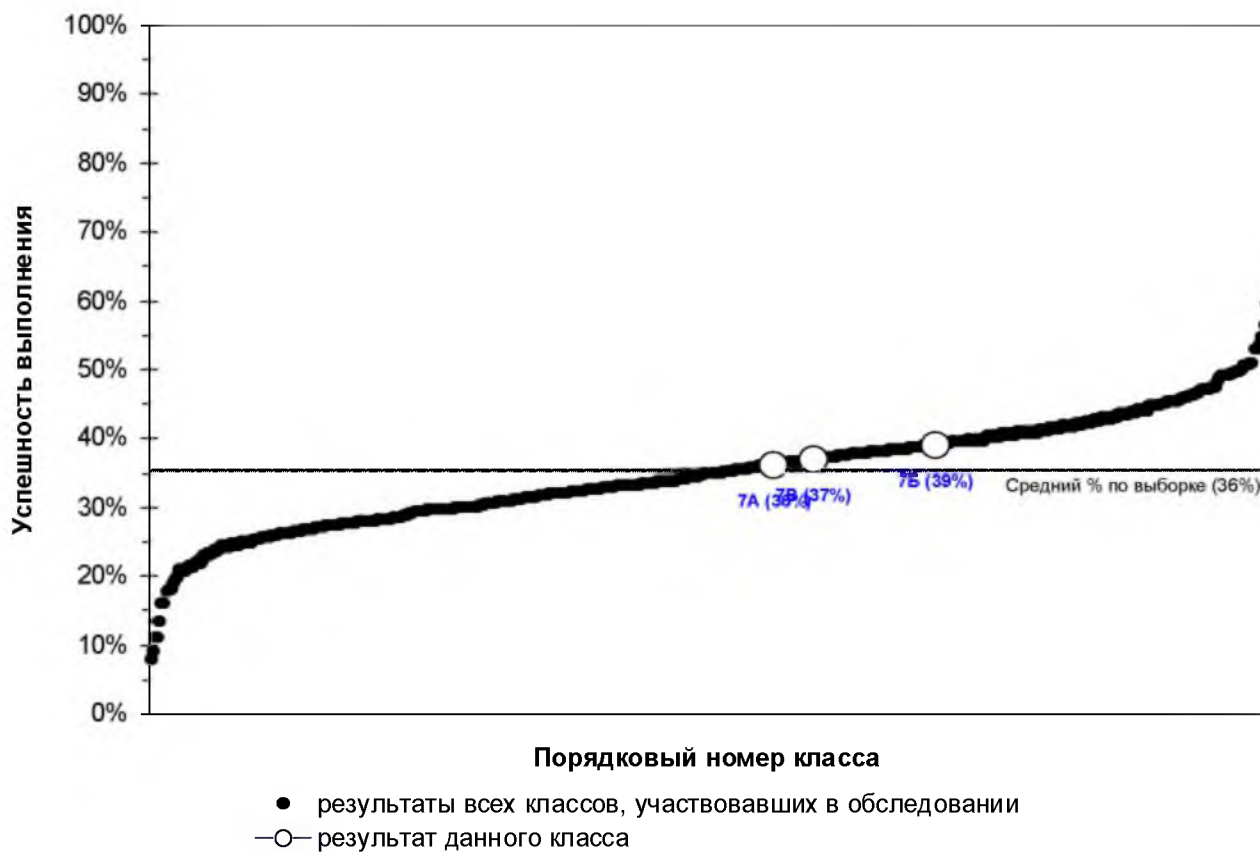
Результаты выполнения работы по функциональной грамотности учащимися 7-х классов в конце 2018/2019 учебного года (апробационное исследование)

Регион: Республика Татарстан

ID 00: 18

ОО: Муниципальное бюджетное общеобразовательное учреждение «Гимназия №10 Зеленодольского муниципального района Республики Татарстан»

Класс	Успешность выполнения работы по функциональной грамотности (средний % от максимального балла за всю работу)
7А	36
7Б	39
7В	37
Регион	39
Вся выборка	36



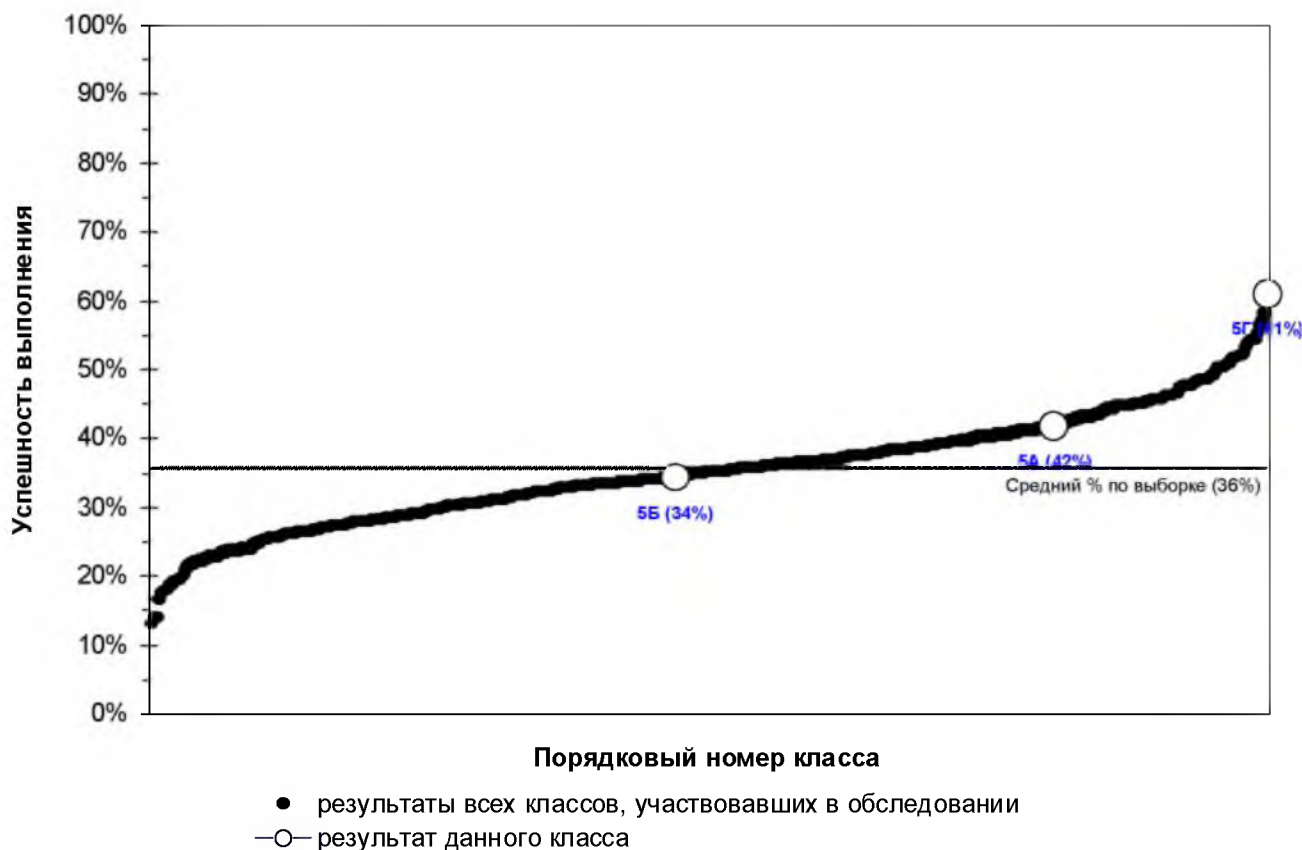
Результаты выполнения работы по функциональной грамотности учащимися 5-х классов в конце 2018/2019 учебного года (апробационное исследование)

Регион: Республика Татарстан

ID ОО: 19

ОО: Муниципальное бюджетное общеобразовательное учреждение «Гимназия №152» Кировского района г.Казани

Класс	Успешность выполнения работы по функциональной грамотности (средний % от максимального балла за всю работу)
5А	42
5Б	34
5Г	61
Регион	39
Вся выборка	36



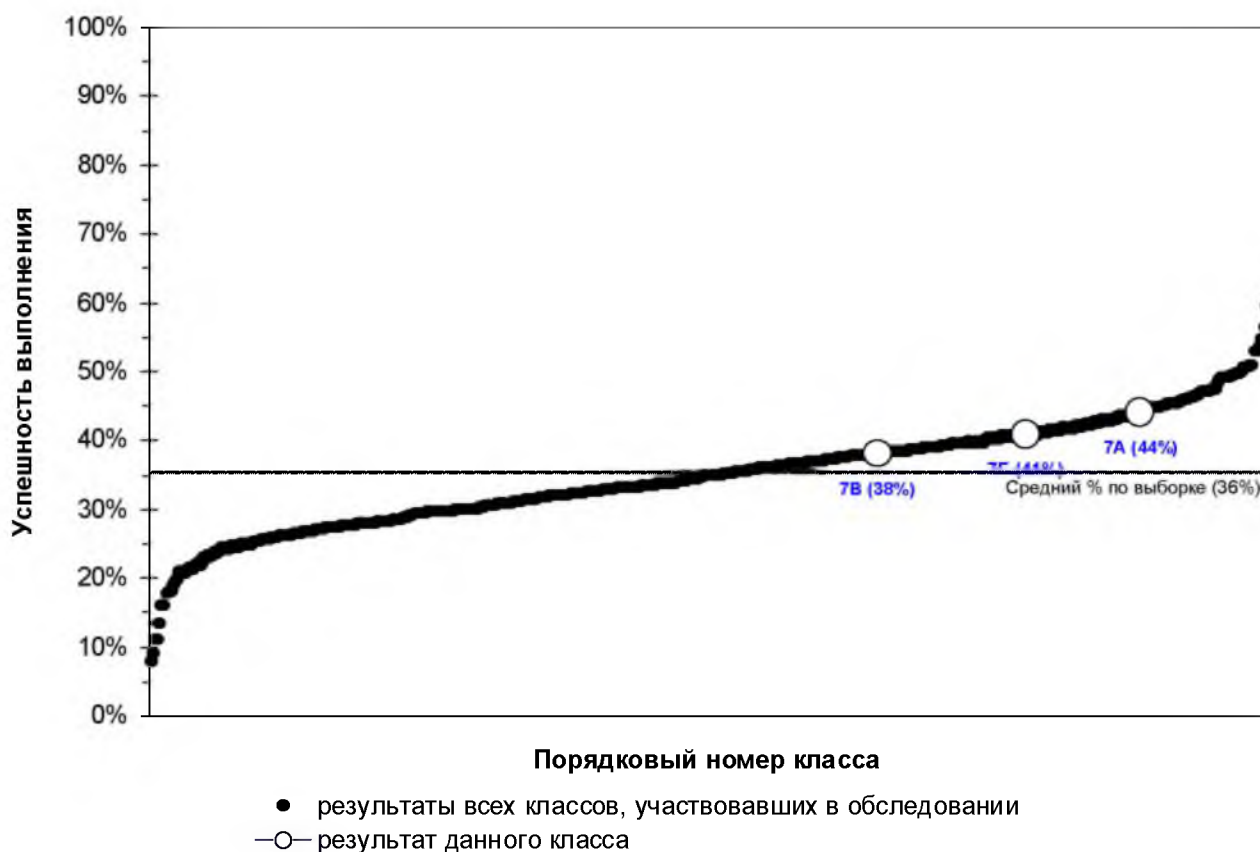
Результаты выполнения работы по функциональной грамотности учащимися 7-х классов в конце 2018/2019 учебного года (апробационное исследование)

Регион: Республика Татарстан

ID ОО: 19

ОО: Муниципальное бюджетное общеобразовательное учреждение «Гимназия №152» Кировского района г.Казани

Класс	Успешность выполнения работы по функциональной грамотности (средний % от максимального балла за всю работу)
7А	44
7Б	41
7В	38
Регион	39
Вся выборка	36



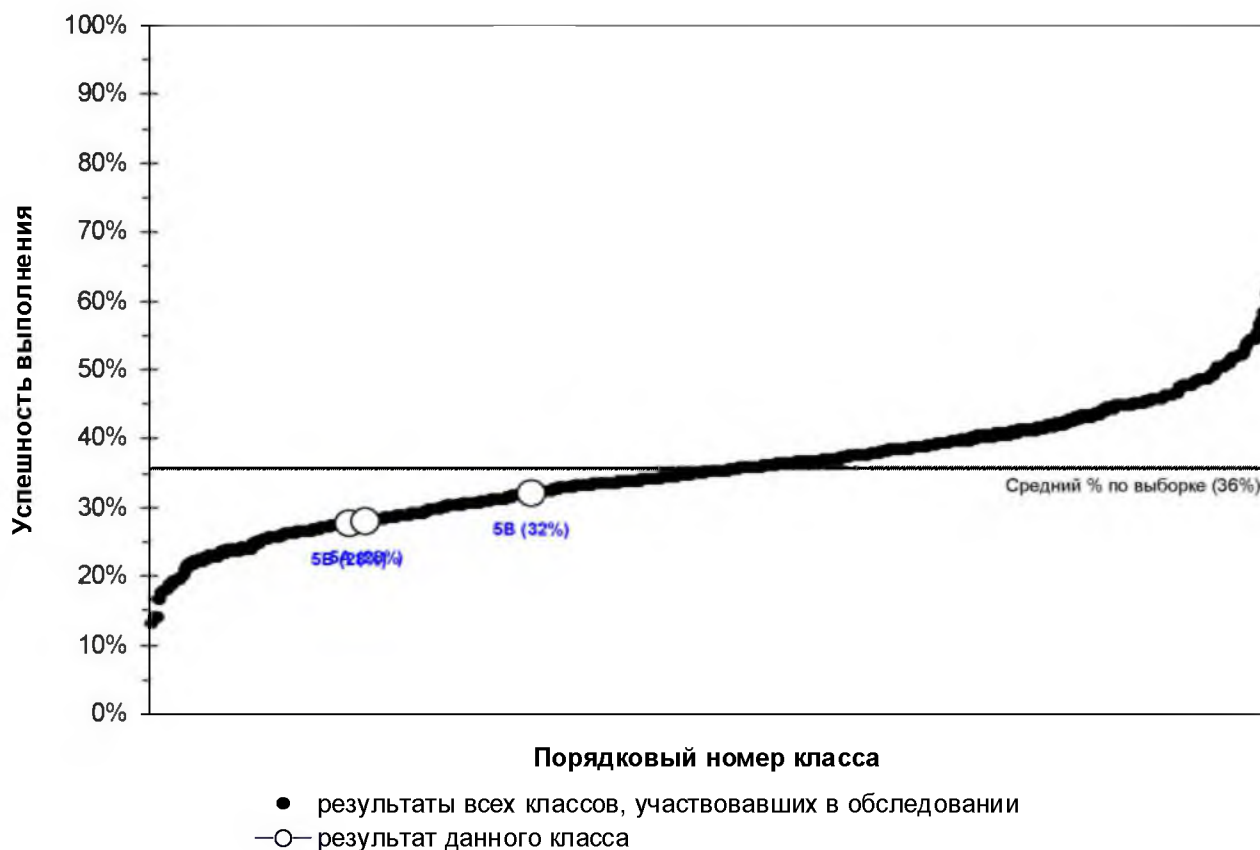
Результаты выполнения работы по функциональной грамотности учащимися 5-х классов в конце 2018/2019 учебного года (апробационное исследование)

Регион: Республика Татарстан

ID 00: 20

ОО: Муниципальное бюджетное общеобразовательное учреждение «Джалильская средняя общеобразовательная школа №2» Сармановского муниципального района Республики Татарстан

Класс	Успешность выполнения работы по функциональной грамотности (средний % от максимального балла за всю работу)
5А	28
5Б	28
5В	32
Регион	39
Вся выборка	36



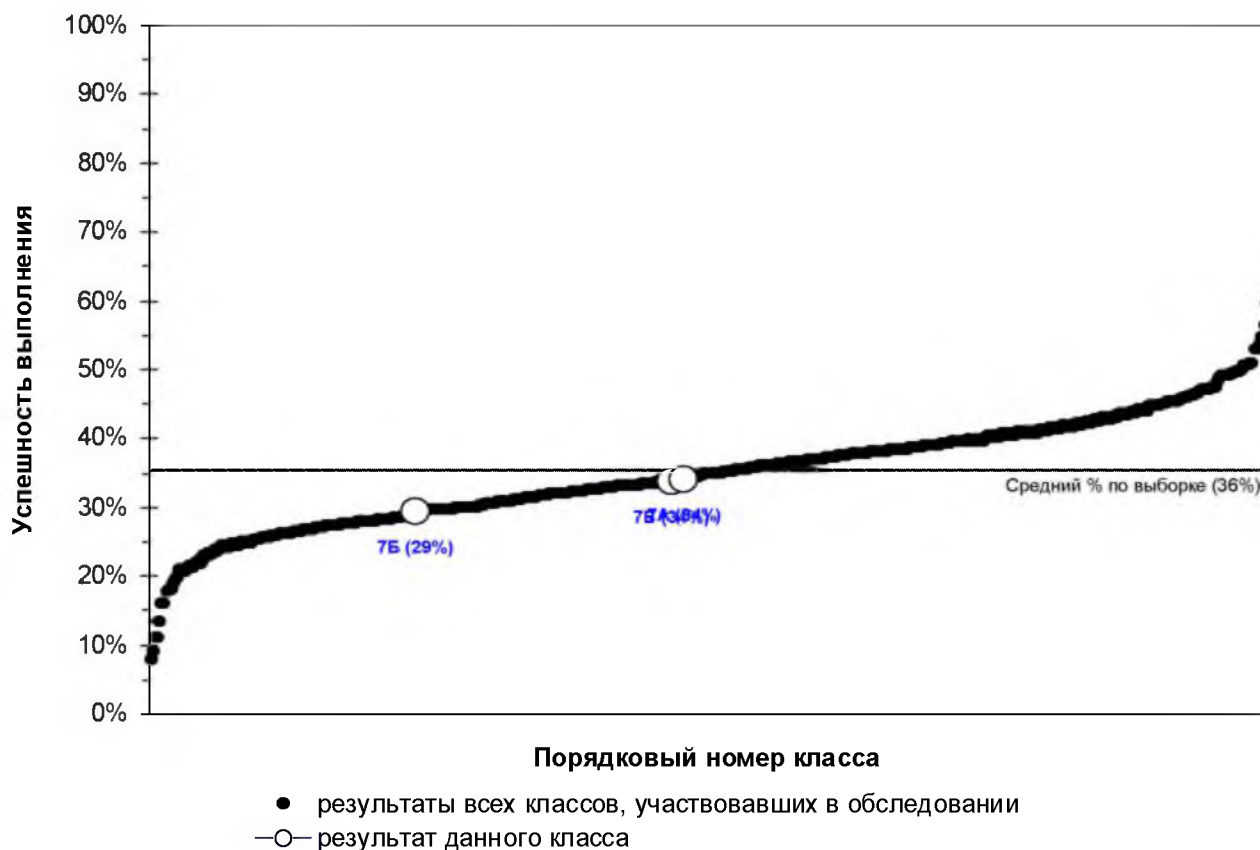
Результаты выполнения работы по функциональной грамотности учащимися 7-х классов в конце 2018/2019 учебного года (апробационное исследование)

Регион: Республика Татарстан

ID ОО: 20

ОО: Муниципальное бюджетное общеобразовательное учреждение «Джалильская средняя общеобразовательная школа №2» Сармановского муниципального района Республики Татарстан

Класс	Успешность выполнения работы по функциональной грамотности (средний % от максимального балла за всю работу)
7А	34
7Б	29
7В	34
Регион	39
Вся выборка	36



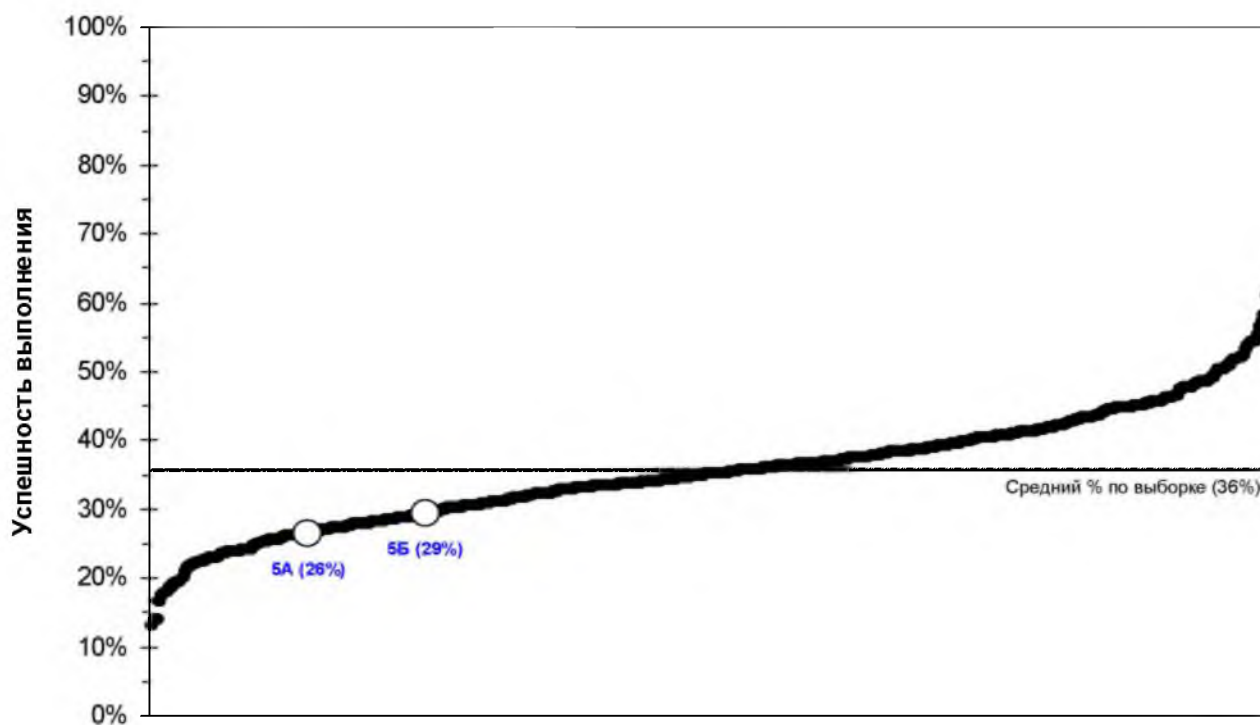
Результаты выполнения работы по функциональной грамотности учащимися 5-х классов в конце 2018/2019 учебного года (апробационное исследование)

Регион: Республика Татарстан

ID ОО: 21

ОО: Муниципальное бюджетное общеобразовательное учреждение «Средняя общеобразовательная русско-татарская школа №124» Советского района г.Казани

Класс	Успешность выполнения работы по функциональной грамотности (средний % от максимального балла за всю работу)
5А	26
5Б	29
Регион	39
Вся выборка	36



- результаты всех классов, участвовавших в исследовании
- результат данного класса

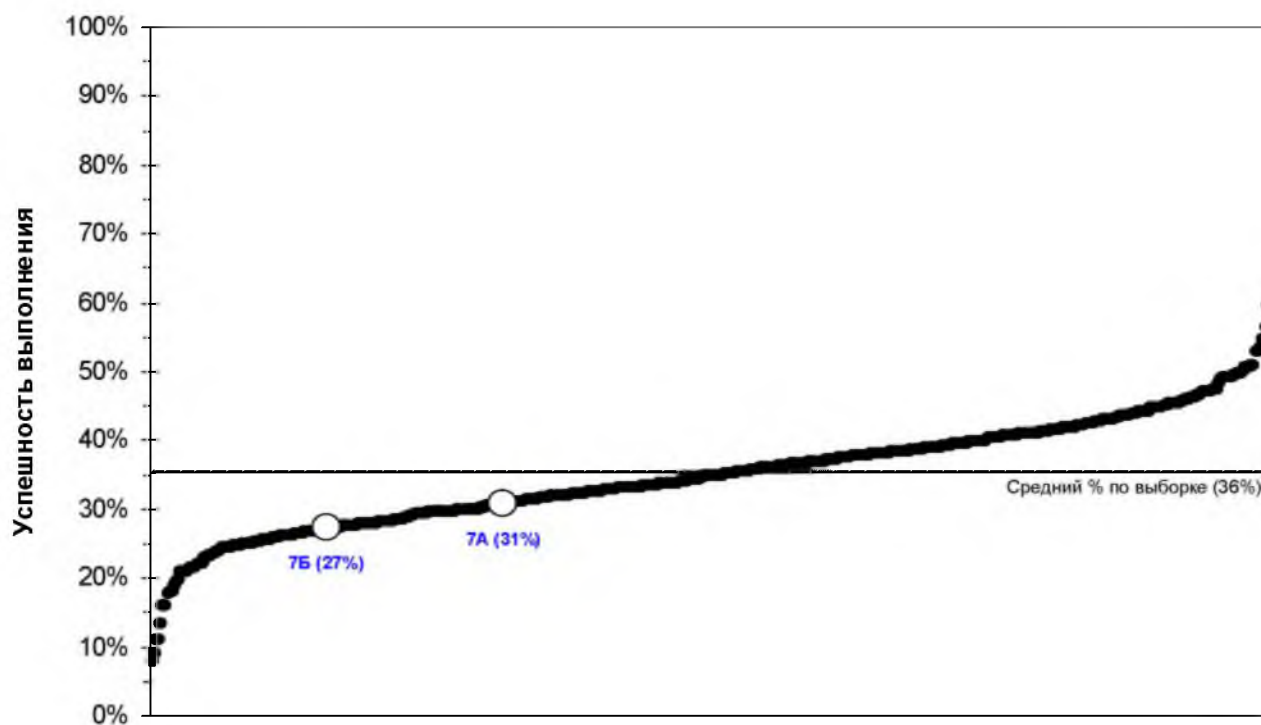
Результаты выполнения работы по функциональной грамотности учащимися 7-х классов в конце 2018/2019 учебного года (апробационное исследование)

Регион: Республика Татарстан

ID ОО: 21

ОО: Муниципальное бюджетное общеобразовательное учреждение «Средняя общеобразовательная русско-татарская школа №124» Советского района г.Казани

Класс	Успешность выполнения работы по функциональной грамотности (средний % от максимального балла за всю работу)
7А	31
7Б	27
Регион	39
Вся выборка	36



- результаты всех классов, участвовавших в исследовании
- результат данного класса

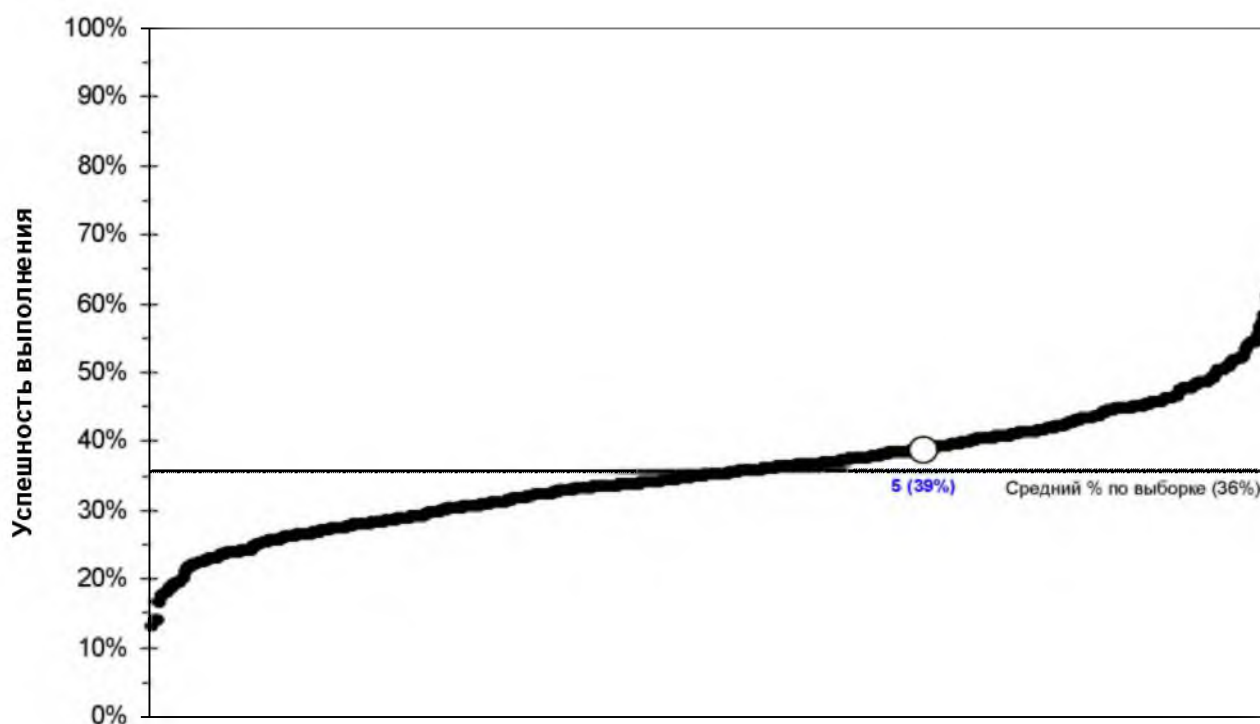
Результаты выполнения работы по функциональной грамотности учащимися 5-х классов в конце 2018/2019 учебного года (апробационное исследование)

Регион: Республика Татарстан

ID 00: 22

ОО: муниципальное бюджетное общеобразовательное учреждение «Средняя общеобразовательная школа №2 города Азнакаево» Азнакаевского муниципального района Республики Татарстан

Класс	Успешность выполнения работы по функциональной грамотности (средний % от максимального балла за всю работу)
5	39
Регион	39
Вся выборка	36



- результаты всех классов, участвовавших в исследовании
- результат данного класса

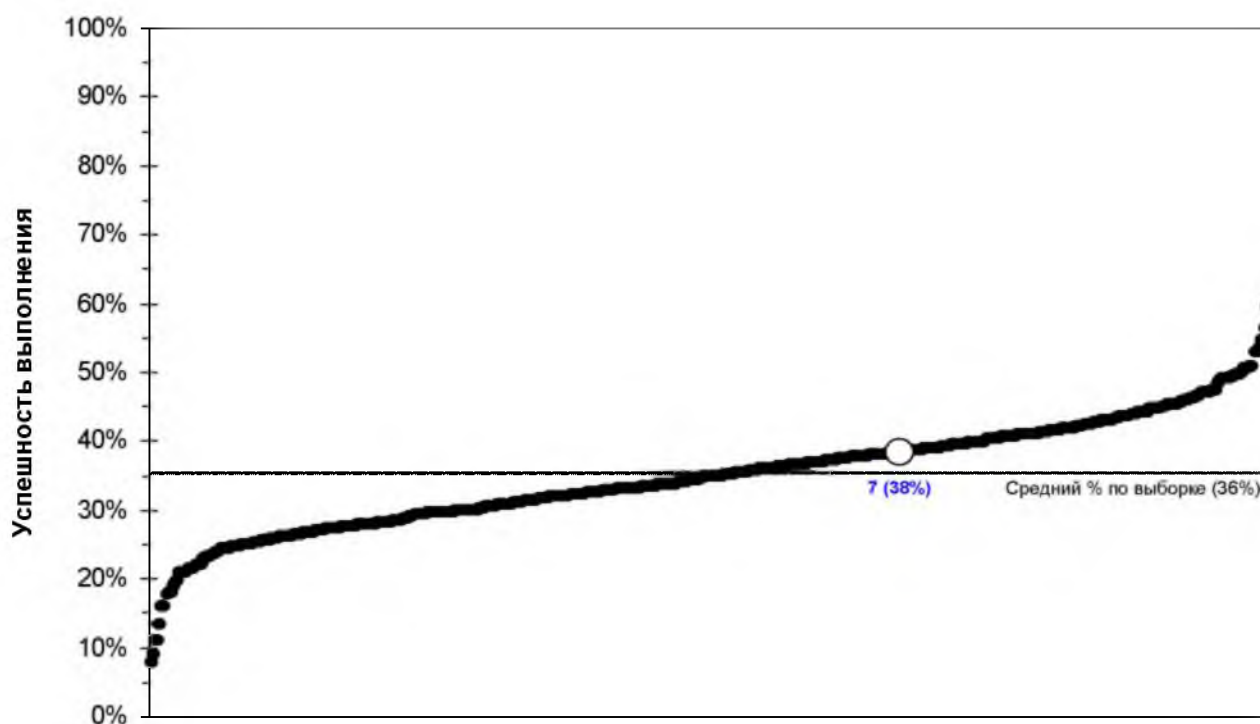
Результаты выполнения работы по функциональной грамотности учащимися 7-х классов в конце 2018/2019 учебного года (апробационное исследование)

Регион: Республика Татарстан

ID ОО: 22

ОО: муниципальное бюджетное общеобразовательное учреждение «Средняя общеобразовательная школа №2 города Азнакаево» Азнакаевского муниципального района Республики Татарстан

Класс	Успешность выполнения работы по функциональной грамотности (средний % от максимального балла за всю работу)
7	38
Регион	39
Вся выборка	36



- результаты всех классов, участвовавших в обследовании
- результат данного класса


Результаты выполнения работы по функциональной грамотности учащимися 5-х классов в конце 2018/2019 учебного года (апробационное исследование)

Регион: Республика Татарстан

ID ОО: 23

ОО: Муниципальное бюджетное общеобразовательное учреждение «Средняя общеобразовательная школа №43» Ново-Савиновского района г.Казани

Класс	Успешность выполнения работы по функциональной грамотности (средний % от максимального балла за всю работу)
5А	25
5Б	24
Регион	39
Вся выборка	36



- результаты всех классов, участвовавших в исследовании
- результат данного класса

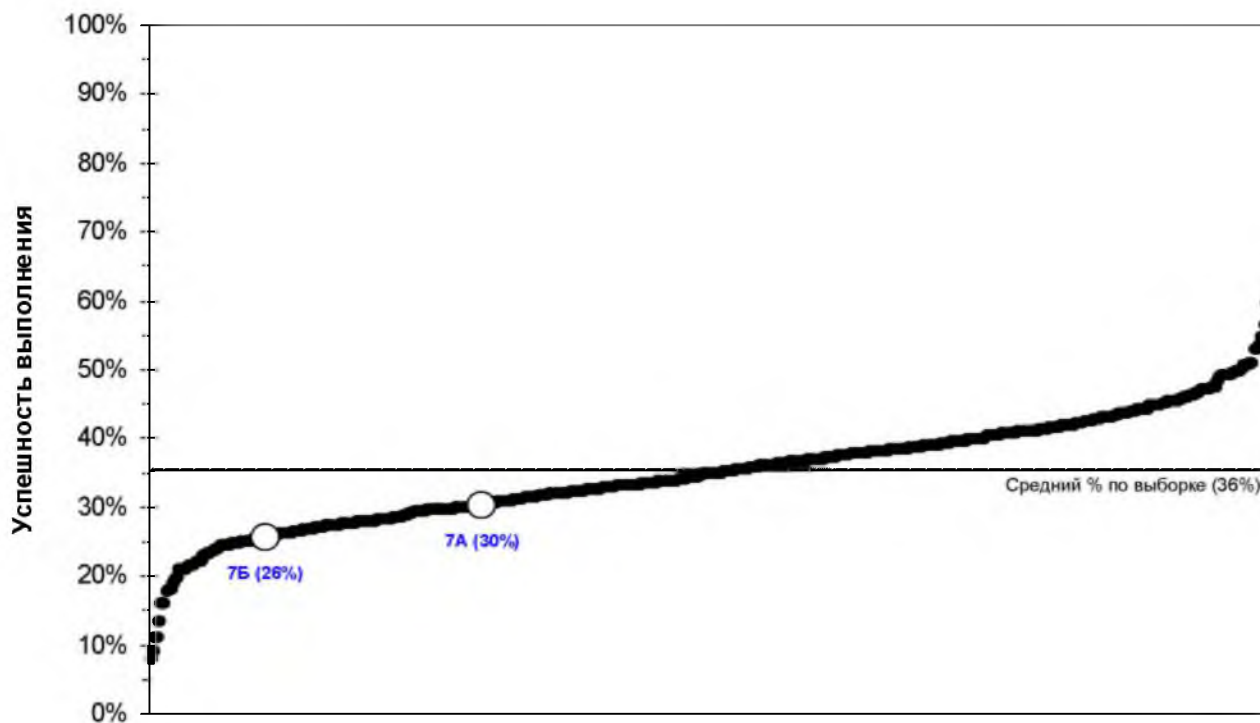
Результаты выполнения работы по функциональной грамотности учащимися 7-х классов в конце 2018/2019 учебного года (апробационное исследование)

Регион: Республика Татарстан

ID ОО: 23

ОО: Муниципальное бюджетное общеобразовательное учреждение «Средняя общеобразовательная школа №43» Ново-Савиновского района г.Казани

Класс	Успешность выполнения работы по функциональной грамотности (средний % от максимального балла за всю работу)
7А	30
7Б	26
Регион	39
Вся выборка	36



- результаты всех классов, участвовавших в исследовании
- результат данного класса

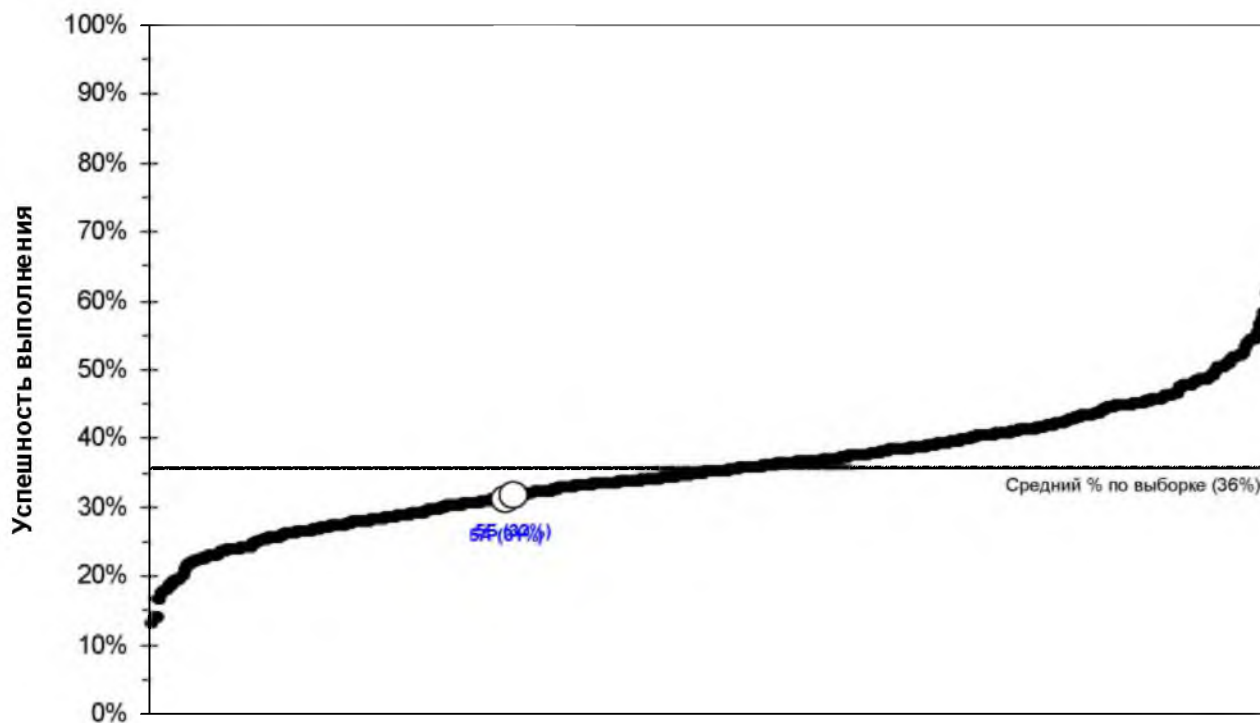
Результаты выполнения работы по функциональной грамотности учащимися 5-х классов в конце 2018/2019 учебного года (апробационное исследование)

Регион: Республика Татарстан

ID ОО: 24

ОО: Муниципальное бюджетное общеобразовательное учреждение «Тетюшская средняя общеобразовательная школа №2» Тетюшского муниципального района Республики Татарстан

Класс	Успешность выполнения работы по функциональной грамотности (средний % от максимального балла за всю работу)
5А	31
5Б	32
Регион	39
Вся выборка	36



- результаты всех классов, участвовавших в исследовании
- результат данного класса

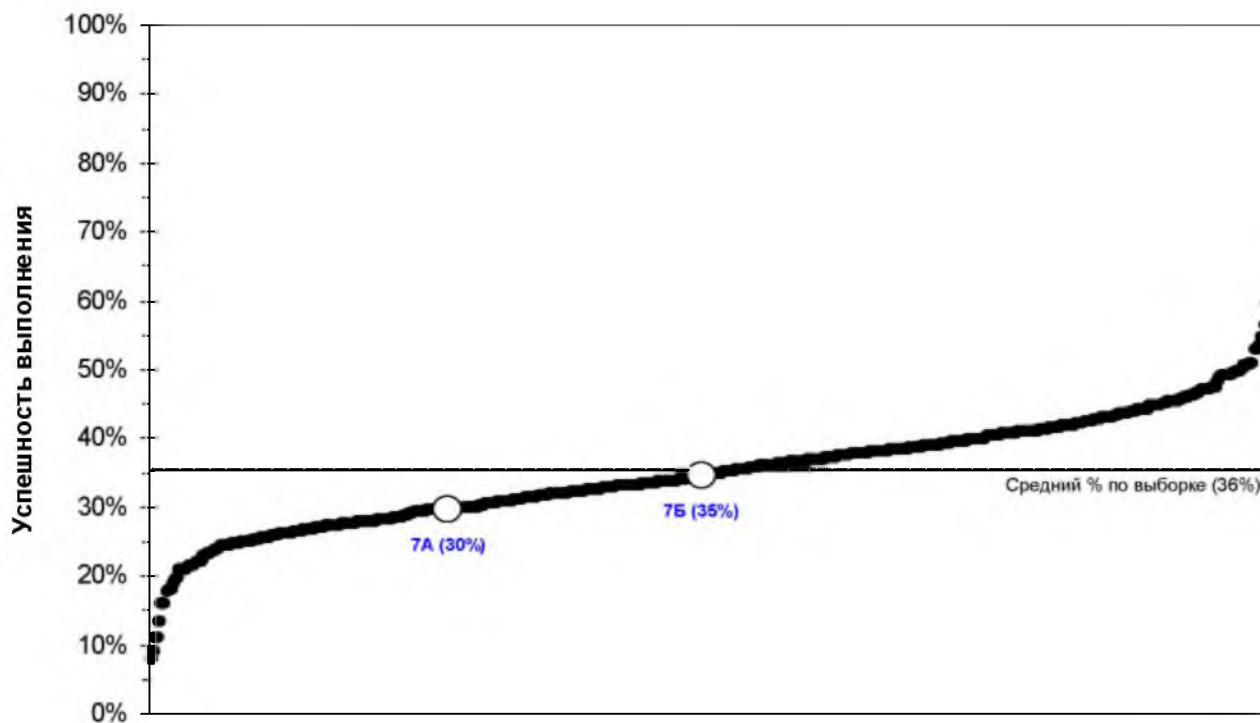
Результаты выполнения работы по функциональной грамотности учащимися 7-х классов в конце 2018/2019 учебного года (апробационное исследование)

Регион: Республика Татарстан

ID ОО: 24

ОО: Муниципальное бюджетное общеобразовательное учреждение «Тетюшская средняя общеобразовательная школа №2» Тетюшского муниципального района Республики Татарстан

Класс	Успешность выполнения работы по функциональной грамотности (средний % от максимального балла за всю работу)
7А	30
7Б	35
Регион	39
Вся выборка	36



Порядковый номер класса

- результаты всех классов, участвовавших в исследовании
- результат данного класса

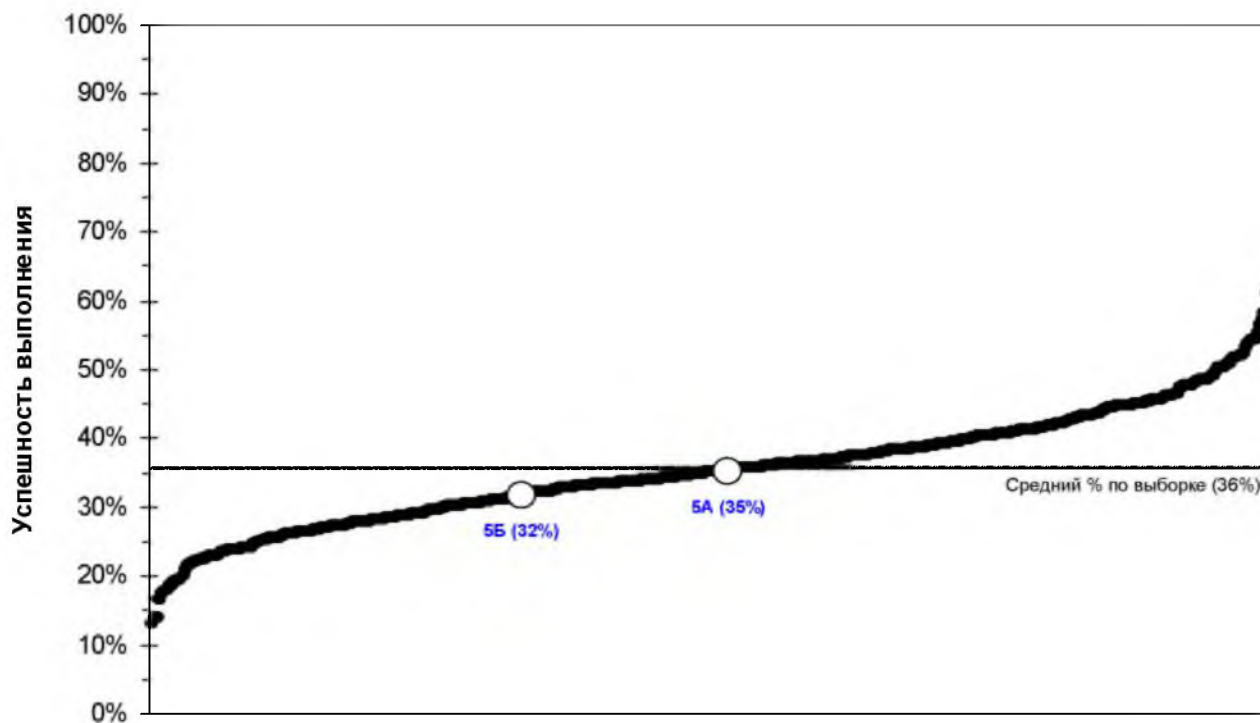
Результаты выполнения работы по функциональной грамотности учащимися 5-х классов в конце 2018/2019 учебного года (апробационное исследование)

Регион: Республика Татарстан

ID ОО: 25

ОО: Муниципальное бюджетное общеобразовательное учреждение «Черемшанский лицей» Черемшанского муниципального района Республики Татарстан

Класс	Успешность выполнения работы по функциональной грамотности (средний % от максимального балла за всю работу)
5А	35
5Б	32
Регион	39
Вся выборка	36



- результаты всех классов, участвовавших в исследовании
- результат данного класса

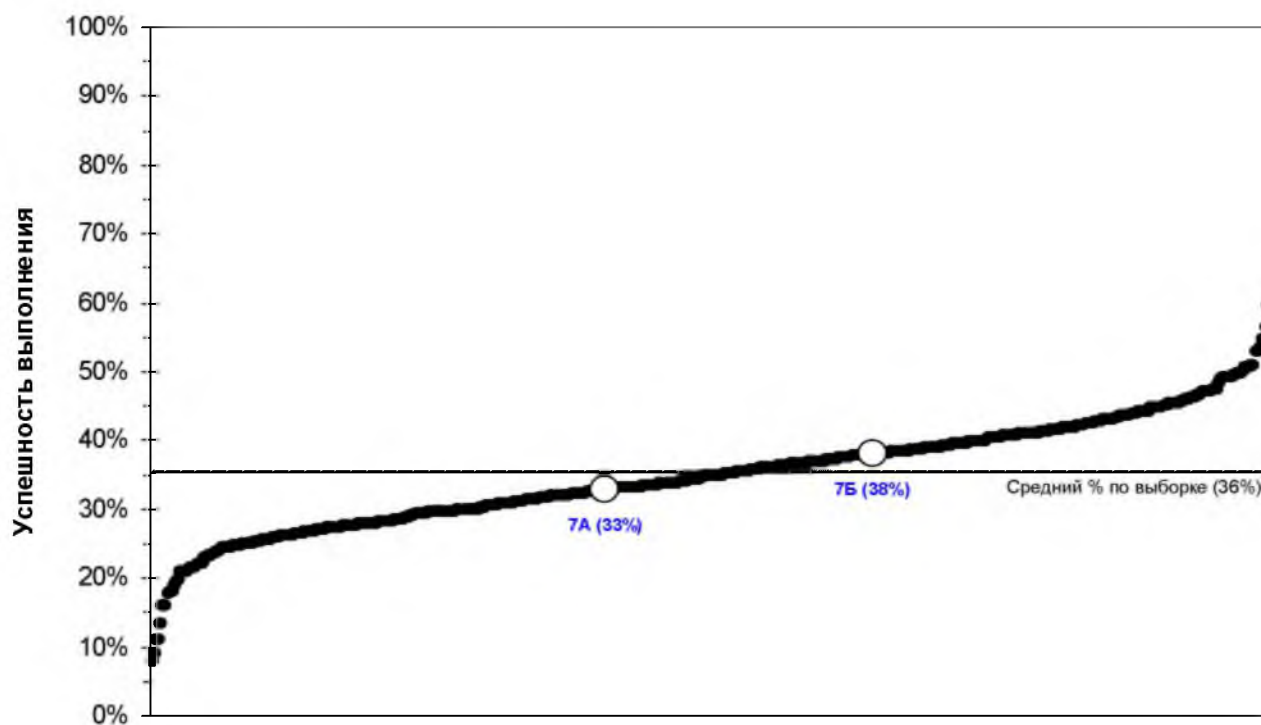
Результаты выполнения работы по функциональной грамотности учащимися 7-х классов в конце 2018/2019 учебного года (апробационное исследование)

Регион: Республика Татарстан

ID ОО: 25

ОО: Муниципальное бюджетное общеобразовательное учреждение «Черемшанский лицей» Черемшанского муниципального района Республики Татарстан

Класс	Успешность выполнения работы по функциональной грамотности (средний % от максимального балла за всю работу)
7А	33
7Б	38
Регион	39
Вся выборка	36



Порядковый номер класса

- результаты всех классов, участвовавших в обследовании
- результат данного класса


Результаты выполнения работы по функциональной грамотности учащимися 5-х классов в конце 2018/2019 учебного года (апробационное исследование)

Регион: Республика Татарстан

ID 00: 26

ОО: Муниципальное бюджетное общеобразовательное учреждение Карабашская средняя общеобразовательная школа № 2 Бугульминского муниципального района Республики

Класс	Успешность выполнения работы по функциональной грамотности (средний % от максимального балла за всю работу)
5А	37
5Б	36
Регион	39
Вся выборка	36



- результаты всех классов, участвовавших в исследовании
- результат данного класса

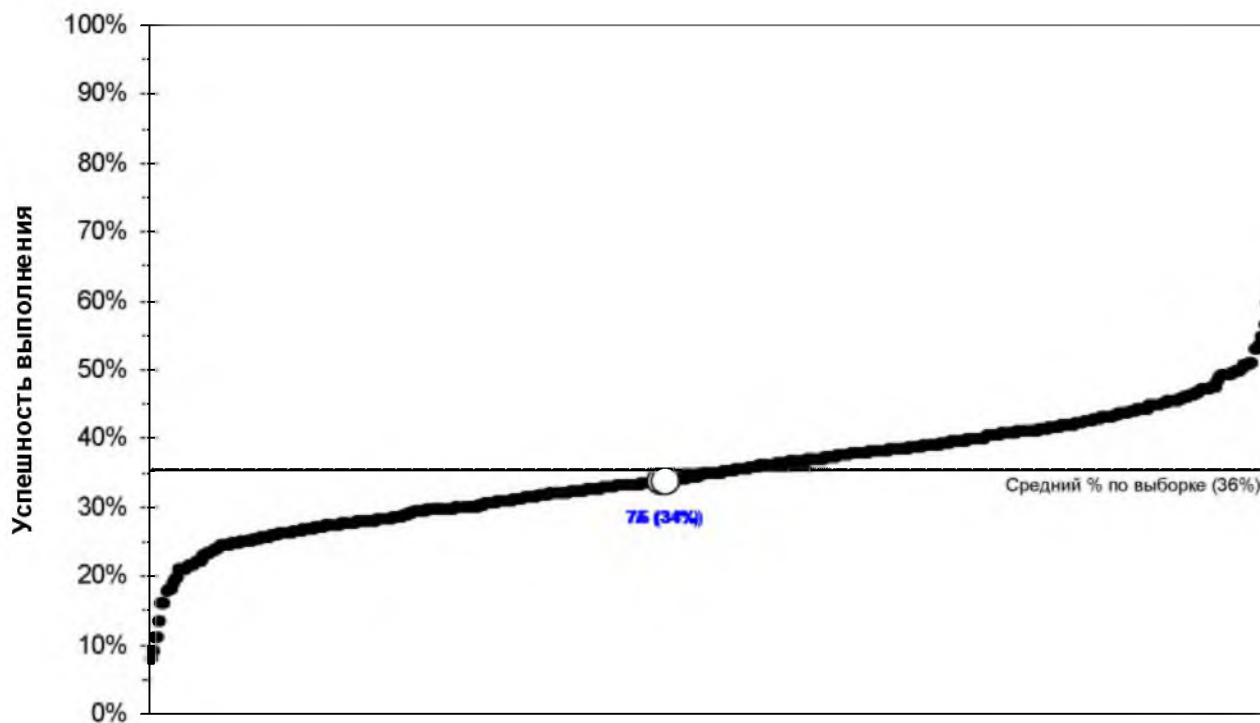
Результаты выполнения работы по функциональной грамотности учащимися 7-х классов в конце 2018/2019 учебного года (апробационное исследование)

Регион: Республика Татарстан

ID ОО: 26

ОО: Муниципальное бюджетное общеобразовательное учреждение Карабашская средняя общеобразовательная школа № 2 Бугульминского муниципального района Республики

Класс	Успешность выполнения работы по функциональной грамотности (средний % от максимального балла за всю работу)
7А	34
7Б	34
Регион	39
Вся выборка	36



- результаты всех классов, участвовавших в исследовании
- результат данного класса


Результаты выполнения работы по функциональной грамотности учащимися 5-х классов в конце 2018/2019 учебного года (апробационное исследование)

Регион: Республика Татарстан

ID 00: 27

ОО: Муниципальное бюджетное общеобразовательное учреждение Песчано-Ковалинская средняя общеобразовательная школа Лаишевского муниципального района Республики Татарстан

Класс	Успешность выполнения работы по функциональной грамотности (средний % от максимального балла за всю работу)
5А	45
Регион	39
Вся выборка	36



- результаты всех классов, участвовавших в обследовании
- результат данного класса

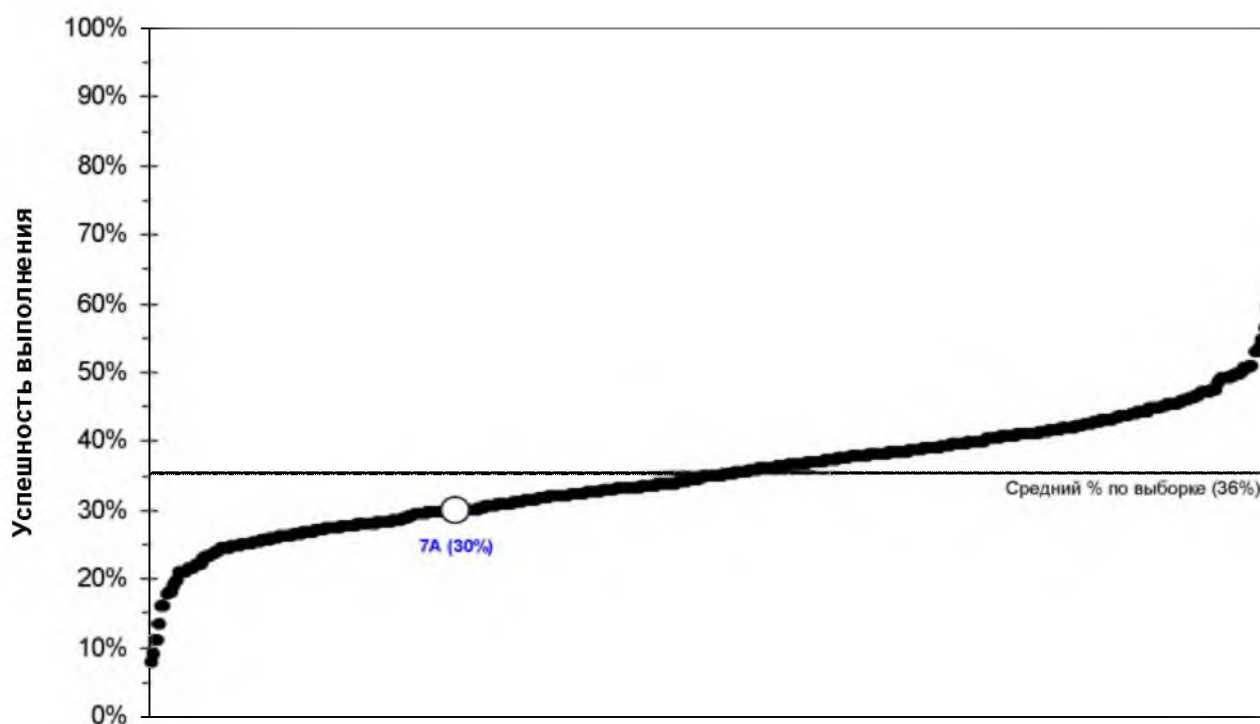
Результаты выполнения работы по функциональной грамотности учащимися 7-х классов в конце 2018/2019 учебного года (апробационное исследование)

Регион: Республика Татарстан

ID 00: 27

ОО: Муниципальное бюджетное общеобразовательное учреждение Песчано-Ковалинская средняя общеобразовательная школа Лаишевского муниципального района Республики Татарстан

Класс	Успешность выполнения работы по функциональной грамотности (средний % от максимального балла за всю работу)
7А	30
Регион	39
Вся выборка	36



- результаты всех классов, участвовавших в обследовании
- результат данного класса