

Особенности проведения ЕГЭ и ЕРЭ.

**Передача статусов в системе
мониторинга готовности ППЭ.**

Получение ЭМ по сети Интернет.

Хайруллина Гульфия Мансуровна
Заместитель директора ГБУ «РЦМКО»

Технология доставки ЭМ по сети Интернет

Технология печати экзаменационных материалов в ППЭ

Доставка ЭМ по сети
Интернет

Технология печати
полного комплекта ЭМ
в аудиториях ППЭ

Технология проведения
ЕГЭ по иностранному
языку с включенным
разделом «Говорение»

Технология проведения
ЕГЭ по информатике и
ИКТ в компьютерной
форме

Технология
сканирования
в Штабе ППЭ

Технология
сканирования
в аудиториях ППЭ

- Основной и резервный ключи доступа к ЭМ:
 - ✓ **Основной** ключ доступа к ЭМ содержит сведения о предназначенных для печати на каждой станции ИК с учетом сведений о рассадке участников в аудитории.
 - ✓ **Резервный** ключ доступа к ЭМ необходимо получить в случаях:
 - **Недостатка** выделенных ЭМ(ИК) на задействованной станции (брак, порча участником);
 - использования **резервной** станции для печати ЭМ;
 - использования **резервной** станции КЕГЭ.
- Распределение подготовленных ИК выполняется **в момент размещения ключевой информации** в соответствии с данными о «рассадке» и зарегистрированными станциями для печати ЭМ.
- Нераспределённые ИК региона остаются **в региональном резерве** и выдаются при запросе резервных ключей доступа к ЭМ для печати в аудиториях.



РЦМКО

Программный комплекс для проведения ГИА в ППЭ

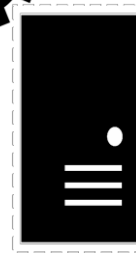

Личный кабинет ППЭ

- Доставка ЭМ по сети Интернет
- Сбор данных (акты, статусы, журналы)
- Выдача ключей доступа к ЭМ



Федеральный портал распространения ключевой информации

- Печать ДБОН₂
- Выдача сертификатов РЦОИ



Сайт мониторинга готовности ППЭ



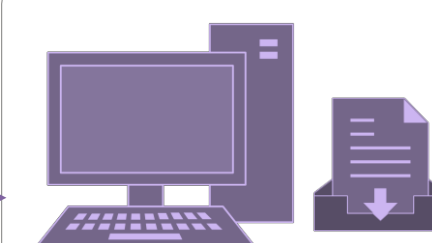
ФЦТ



ЛК ППЭ



Станция авторизации



Модуль связи с ППЭ



Станция расшифровки ЭМ

РЦОИ



Станция сканирования в ППЭ



Станция организатора



Станция печати ЭМ



записи ответов




Станции КЕГЭ

Штаб ППЭ

Аудитория ППЭ

Программное и техническое обеспечение ППЭ

Станция печати ЭМ



Станция организатора

Станция записи ответов



Станция КЕГЭ



Личный кабинет ППЭ



Станция авторизации



Станция сканирования в ППЭ



Штаб ППЭ

Дополнительное и резервное оборудование

Внешние резервные CD-приводы



Резервные станции, кабели для подключения принтеров, сканеров



Основной и резервный флеш-накопители для переноса данных в ППЭ



Основной и резервный флеш-накопители для хранения интернет-пакетов



USB-модем, резервный канал доступа в сеть Интернет

Унифицированные требования к оборудованию и системному ПО

- ✓ **Процессор:** *четырёхъядерный, от 2,0 ГГц*
- ✓ **Оперативная память:**
 - станция печати ЭМ/станция организатора/ станция записи ответов/станции КЕГЭ/станция авторизации всего - от **4** Гбайт; доступно - не менее **1** Гбайт
 - станция сканирования в ППЭ до 50 участников: всего - от **4** Гбайт; доступно - не менее **1** Гбайт
свыше 50 участников: всего - от **8** Гбайт; доступно – не менее **2** Гбайт
- ✓ **Видеокарта и монитор :**
 - разрешение: не менее **1280** по горизонтали, не менее **1024** по вертикали
 - диагональ экрана: от **13 дюймов** для ноутбуков, от **15 дюймов** мониторов и моноблоков
 - размер шрифта экрана: **100%** стандартный
- ✓ **Дисковое пространство**
 - от **100** Гбайт на начало экзаменационного периода
 - не менее **20%** от общего объема жесткого диска в течение экзаменационного периода
- ✓ **Прочее оборудование**
 - Внешний интерфейс: USB 2.0 и выше, рекомендуется не ниже USB 3.0, а также не менее двух свободных
 - Манипулятор «мышь», Клавиатура
- ✓ **Операционные системы:** Windows 8.1/10 (Сборка 1607 и выше), платформы: ia32 (x86), x64

- Установка и работа с ПО должны выполняться под учетной записью с правами **локального администратора**.
- Используемая учетная запись Windows не должна включать **русские символы**.

Организационно-технологические мероприятия по подготовке к экзаменационному периоду, обеспечение получения ЭМ

Период: не позднее чем за две недели до начала экзаменационного периода

Ответственный исполнитель: специалисты
РЦОИ

- Основные задачи:**
- ✓ выдача техническим специалистам учетных записей к личному кабинету ППЭ
 - ✓ выдача и внесение в РИС «Планирование ГИА» сведений о выдаче токенов членам ГЭК
 - ✓ передача в ППЭ дистрибутива станции авторизации

РЦОИ

Ответственный исполнитель: технический специалист при участии члена ГЭК

- Основные задачи:**
- ✓ настройка компьютера для работы с личным кабинетом ППЭ, в том числе проверка работы с токеном члена ГЭК
 - ✓ установка и настройка станции авторизации, в том числе подтверждение настроек токеном члена ГЭК

Период: за пять календарных дней до начала экзаменационного периода

Ответственный исполнитель: специалисты
РЦОИ

- Основные задачи:**
- ✓ внесение в РИС «Планирование ГИА» сведений о выдаче токенов специалистам РЦОИ, ответственным за расшифровку ЭМ
 - ✓ установка и настройка станции расшифровки ЭМ, модуля связи с ППЭ, передача настроек подключения на федеральный портал
 - ✓ передача в ППЭ дистрибутивов ПО

РЦОИ

Ответственный исполнитель: технический специалист при участии руководителя ППЭ

- Основные задачи:**
- ✓ проверка технических характеристик и количества оборудования для проведения экзаменов
 - ✓ присвоение всем компьютерам (ноутбукам) уникальных в рамках ППЭ номеров (на экзаменационный период)
 - ✓ установка и первоначальная настройка ПО

Период: за пять рабочих дней до экзамена - основные дни, за три рабочих дня – резервные дни

Ответственный исполнитель: специалисты
РЦОИ

- Основные задачи:**
- ✓ распределение участников по ППЭ
 - ✓ назначение на экзамен аудиторий ППЭ
 - ✓ мониторинг доставки ЭМ в ППЭ

РЦОИ

Ответственный исполнитель: технический специалист при участии руководителя ППЭ

- Основные задачи:**
- ✓ скачивание и сохранение интернет-пакетов на основной и резервный флеш-накопители

- Установка и настройка станции авторизации в штабе ППЭ:
- Код региона, код соединения с федеральным порталом

Станция авторизации

Регион: 90 - ОО, находящиеся за пределами РФ ППЭ: 9099 № компьютера: 777 Данные не подтверждены

Настройки

Информация о ППЭ

Регион: 90 - ОО, находящиеся за пределами РФ | Код ППЭ: 9099 | № компьютера: 777 | Резервная станция

Подключение к федеральному portalу

Этап: Тренировка | Основной портал: <https://test-eem.rustest.ru> |

Резервный портал: <Не задан> |

Прокси-сервер не используется. [Настроить](#)

Взаимодействие с РЦОИ

|

Адрес РЦОИ: _____ | |

После ввода сведений о станции авторизации необходимо выполнить подтверждение настроек авторизацией на портале. До подтверждения настроек функции станции авторизации по взаимодействию с порталом и РЦОИ ограничены.

Состояние подключения: ● федеральный портал (<https://test-eem.rustest.ru>) ● сервер РЦОИ

- Станция авторизация необходима для
- ✓ печати ДБОН№2
 - ✓ формирования ключа по паролю в случае отсутствия доступа в сеть Интернет в день проведения экзамена
 - ✓ взаимодействия с РЦОИ

- Установка и настройка компьютера для доступа к личному кабинету ППЭ:
 - ✓ проверить соответствия техническим требованиям
 - ✓ установить Рутокен Плагин
 - ✓ проверить соединение по адресу ЛК ППЭ

Подготовка и проведение
ЕГЭ в ППЭ

Вход

Введите логин

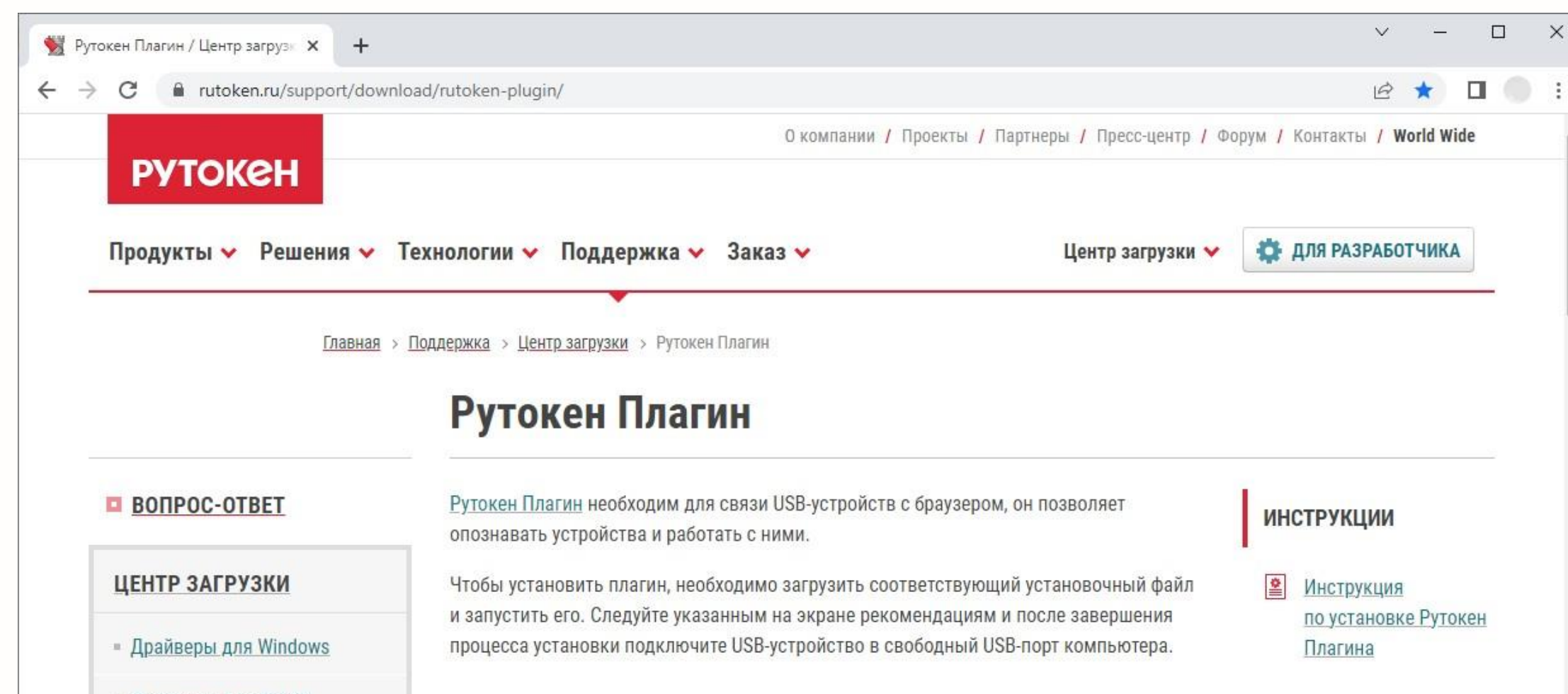
Введите пароль

Войти

Технические требования к ЛК ППЭ

- ✓ «Яндекс. Браузер» (версия 22 и выше)
- ✓ Google Chrome (версия 103 и выше),
- ✓ Рутокен Плагин

<https://www.rutoken.ru/support/download/rutoken-plugin/>



РутOKEN Плагин / Центр загрузки

rutoken.ru/support/download/rutoken-plugin/

О компании / Проекты / Партнеры / Пресс-центр / Форум / Контакты / World Wide

РУТОКЕН

Продукты ▾ Решения ▾ Технологии ▾ Поддержка ▾ Заказ ▾

Центр загрузки ▾ **ДЛЯ РАЗРАБОТЧИКА**

Главная > Поддержка > Центр загрузки > Рутокен Плагин

Рутокен Плагин

ВОПРОС-ОТВЕТ

ЦЕНТР ЗАГРУЗКИ

- Драйверы для Windows
- Драйверы для ЕГЭМС

ИНСТРУКЦИИ

- Инструкция по установке Рутокен Плагина

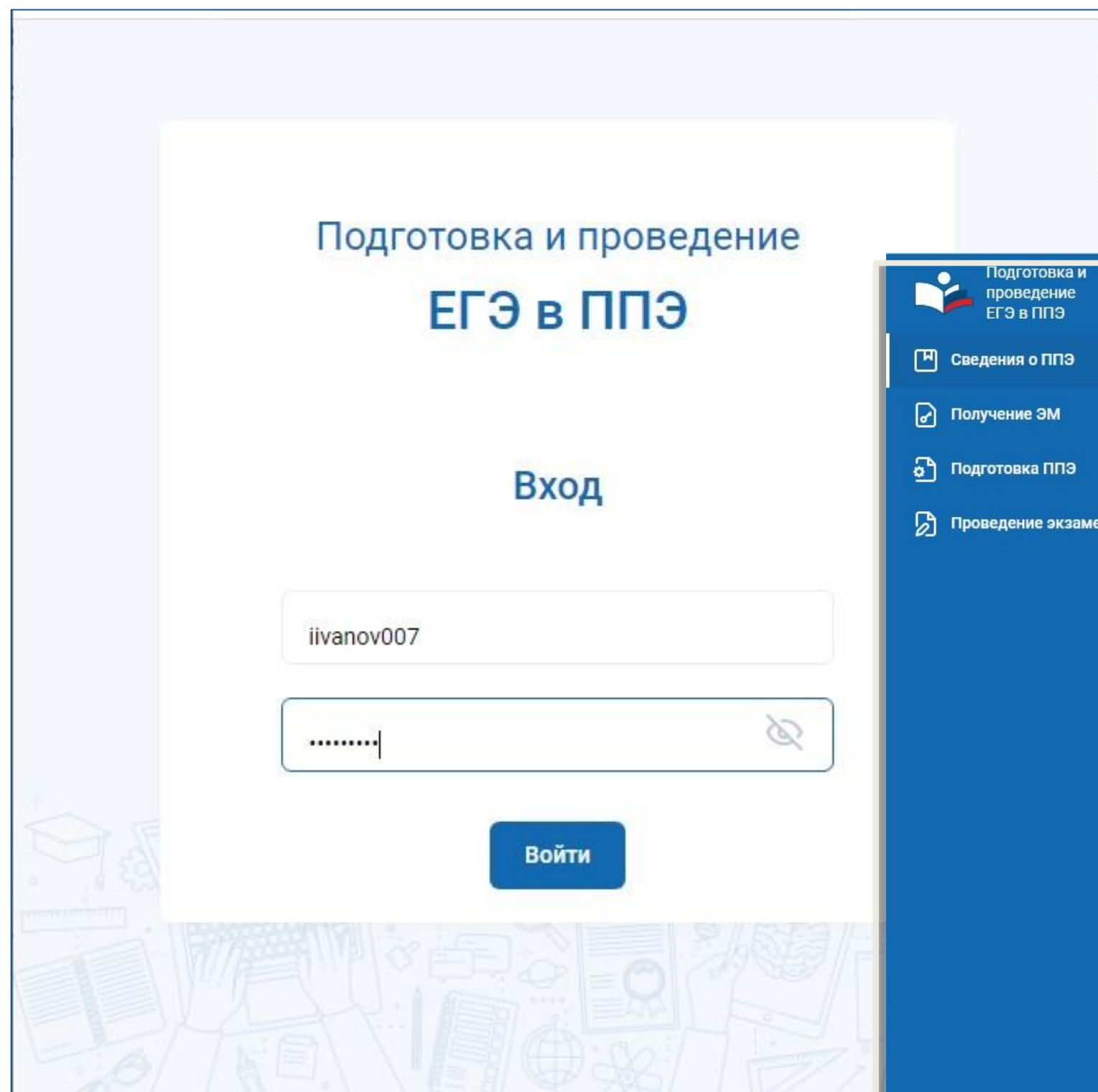
Рутокен Плагин необходим для связи USB-устройств с браузером, он позволяет опознавать устройства и работать с ними.

Чтобы установить плагин, необходимо загрузить соответствующий установочный файл и запустить его. Следуйте указанным на экране рекомендациям и после завершения процесса установки подключите USB-устройство в свободный USB-порт компьютера.

➤ Установка и настройка компьютера для доступа к личному кабинету ППЭ:

- ✓ выполнить вход с использованием учетных данных технического специалиста
- ✓ просмотр сведений о назначенном ППЭ

- Учетная запись (логин и пароль) формируются в ПО «Планирование ГИА» для работников с ролью «технический специалист»
- Технический специалист имеет доступ к личным кабинетам ППЭ на даты экзаменов, на которые был назначен



Подготовка и проведение ЕГЭ в ППЭ

- Сведения о ППЭ
- Получение ЭМ
- Подготовка ППЭ
- Проведение экзамена

iivanov007

90 ОО, находящиеся за пределами РФ

Выйти

Дата экзамена 01.01.2025 ППЭ: 9099 Роль: Технический специалист ППЭ

Сведения о ППЭ

Информация о ППЭ Сведения о каналах доступа в Интернет

90 ОО, находящиеся за пределами РФ

Код ППЭ 9099 Наименование ППЭ СМРШ г.Улан-Батор

Адрес 22011, Монголия, г. Улан-Батор, Сухэ-Баторский р-н, 5-й мкр., ул. г. Сеула III участок

Подготовка и проведение ЕГЭ в ППЭ

- Сведения о ППЭ
- Получение ЭМ
- Подготовка ППЭ
- Проведение экзамена

Сообщение при отсутствии назначения технического специалиста на экзамен

Отсутствуют данные о назначении работника на экзамен, обратитесь в РЦОИ

В зависимости от выбранной даты экзамена отображается информация о ППЭ, в которое назначен технический специалист

❑ Проверка технических характеристик и достаточности количества оборудования для проведения экзаменов:

- ✓ проверка технических характеристик компьютера (ноутбука) на соответствие требованиям;
- ✓ проверка принтеров, сканеров на соответствие требованиям;
- ✓ установка критических обновлений операционной системы;
- ✓ установка и проверка средствами антивирусного ПО;
- ✓ проверка (создание) учетной записи для работы с ПО:
 - учетная запись должна иметь **права локального администратора**;
 - учетная запись не должна включать **русские буквы** в наименовании.

➤ Рекомендуется отключить функции автоматического обновления операционной системы на период проведения экзаменов.

❑ Присвоение всем компьютерам (ноутбукам) **уникальных** в рамках ППЭ **номеров** (на экзаменационный период)

Станции авторизации



1 основная 2 резервная

Станции сканирования в ППЭ



3 основная 4 резервная

Станции организатора/печати ЭМ



5, 6, 7 основные



8 резервные

Станции записи ответов



9, 10, 11, 12 основные



15 резервные

Регистрационный номер присваивается **физическому** компьютеру.

- ✓ **Допускается** совмещение резервных станций всех типов, станции авторизации и ЛК ППЭ.
- **Запрещается** установка основной станции авторизации и основной станции сканирования в ППЭ на одном компьютере

Станции КЕГЭ



13, 14 основные



16 резервные

❑ Обеспечение наличия **резервного** канала доступа в сеть Интернет



- ❑ Установка и первоначальная настройка ПО: код региона, код ППЭ, номер компьютера
- ❑ Настройка операционной системы

- ✓ отключить переход в спящий режим;
- ✓ установить стандартный размер шрифтов (100%);
- ✓ отключить выключение дисплея;
- ✓ отключить включение экранной заставки Windows;

- ✓ отключить блокировку компьютера;
- ✓ отключить звуковые оповещения;
- ✓ добавить компоненты ПО в исключения в установленном антивирусном ПО

Станция печати ЭМ/Станций организатора

Информация о ППЭ

Введите код региона, код МСУ и код ППЭ, в котором будут проводиться экзамены.

Код региона: ОУ, находящиеся за пределами РФ

Изменение кода региона допускается до проведения первого экзамена. В случае изменения кода региона потребуется повторное проведение технической подготовки и контроля технической готовности для всех ранее созданных экзаменов.

Код МСУ:

Код ППЭ:

№ компьютера: Введите уникальный для ППЭ № компьютера.

В случае изменения кода МСУ, кода ППЭ и № компьютера новые значения будут применены при создании новых экзаменов. Для корректировки значений в ранее созданных экзаменах выберите соответствующий экзамен.

Дополнительные настройки принтера

- ✓ отключить режим экономии тонера;
- ✓ отключить двустороннюю печать (если установлена по умолчанию);
- ✓ отключить переход принтера в спящий режим;
- ✓ включить режим «Использовать очередь печати» - «Начинать печать после помещения в очередь всего задания».

Станция сканирования в ППЭ

Информация о ППЭ

Выберите регион, введите код МСУ и код ППЭ, в котором будет выполняться сканирование.

Регион:

Код МСУ: *

Код ППЭ: *

Введите уникальный для ППЭ № компьютера.

Номер компьютера: *

Резервная станция

ВНИМАНИЕ! В случае изменения новые значения будут применены ко всем экзаменам, включая ранее созданные.

Дополнительные настройки сканера (драйвера)

- ✓ отключить переход сканера в спящий режим;
- ✓ отключить автоматическое выключение сканера.

Станции записи ответов, станция КЕГЭ

Информация о ППЭ

Введите код региона и код ППЭ, в котором будут проводиться экзамены.

Код региона: ОУ, находящиеся за пределами РФ

Код ППЭ:

№ компьютера: Введите уникальный для ППЭ № компьютера.

В случае изменения новые значения будут применены при создании новых экзаменов. Для корректировки ранее созданных экзаменов выберите соответствующий экзамен.

Дополнительные настройки станции КЕГЭ

- ✓ очистить/скрыть лишние ярлыки на рабочем столе;
- ✓ добавить на рабочий стол ярлыки на ПО, установленное на станцию для использования участником (перечень версий определяется субъектом Российской Федерации);
- ✓ включить режим отображения расширений имен.

Регламентные сроки подготовки и проведения экзамена в ППЭ

Этап контроля		Регламентный срок	
		Не ранее (местное время)	Не позднее (местное время)
Доставка	Доставка ЭМ в ППЭ	В течение суток после размещения: ✓ за 5 рабочих дней на основные даты ✓ не ранее 3 дней на резервные даты	
Подготовка	Техническая подготовка	5 календарных дней	17:00 за день до экзамена
	Контроль технической готовности	2 рабочих дня до даты экзамена	17:00 за день до экзамена
	Авторизация	2 рабочих дня до даты экзамена	17:00 за день до экзамена
	Передача актов готовности*	2 рабочих дня до даты экзамена	17:00 за день до экзамена
Проведение	Скачивание ключа	9:30	10:00
	Начало экзаменов	10:05	11:00
	Аудирование успешно завершено	10:40	11:35
	Завершение экзаменов	10:30	16:30
Завершение	Передача бланков	11:00	19:00
	Передача журналов	10:30	19:00

* срок не учитывается при оценке проведения ЕГЭ

Техническая подготовка

Период: от 5 календарных дней до 17.00 за день до экзамена, до начала контроля технической готовности



РЦОИ

Ответственный исполнитель: специалисты РЦОИ

Основные задачи:

- ✓ передача в ППЭ сведений о номерах аудиторий и учебных предметах, назначенных на предстоящий экзамен
- ✓ взаимодействие в рамках контроля качества тестового сканирования
- ✓ мониторинг готовности ППЭ

Ответственный исполнитель: технический специалист при участии руководителя ППЭ

Основные задачи:

- ✓ проверка и подготовка основного и резервного оборудования для проведения предстоящего экзамена в ППЭ
- ✓ подготовка дополнительного оборудования и расходных материалов
- ✓ техническая подготовка основных и резервных станций для проведения экзамена (станции организатора/печати ЭМ, станции записи ответов при проведении устной части, станции КЕГЭ при проведении информатики и ИКТ в компьютерной форме) в соответствии с полученными сведениями о номерах аудиторий и учебных предметах, **включая загрузку полученных интернет-пакетов**
- ✓ передача в личном кабинете ППЭ статуса завершения технической подготовки в систему мониторинга готовности ППЭ

Контроль технической готовности

Период: не ранее двух рабочих дней до 17.00 за день до экзамена

РЦОИ

Ответственный исполнитель: специалисты РЦОИ

Основные задачи:

- ✓ выполнение автоматизированного распределения участников экзамена (рассадка) **не позднее 15-00 за день до экзамена**
- ✓ мониторинг готовности ППЭ

Ответственный исполнитель: член ГЭК при участии руководителя ППЭ и технического специалиста

Основные задачи:

- ✓ проверка работоспособности настроенного оборудования и ПО, включая загрузку сертификатов РЦОИ
- ✓ проверка наличия дополнительного оборудования и расходных материалов
- ✓ авторизация всех членов ГЭК в личном кабинете ППЭ
- ✓ передача в личном кабинете ППЭ с использованием токена члена ГЭК актов технической готовности со всех станций ППЭ (регистрация станций)
- ✓ передача в личном кабинете ППЭ с использованием токена члена ГЭК статуса завершения контроля технической готовности в систему мониторинга
- ✓ печать на станции авторизации ДБО№2 (при необходимости)

Проведение экзамена

Период: в день экзамена

Ответственный исполнитель: специалисты РЦОИ

Основные задачи:

✓ мониторинг проведения экзамена в ППЭ



Ответственный исполнитель: член ГЭК, технический специалист, организаторы в аудитории, руководитель ППЭ

Основные задачи:

✓ запуск и проверка оборудования до начала экзамена

✓ загрузка в личном кабинете ППЭ с использованием токена члена ГЭК основного ключа доступа к ЭМ

✓ загрузка на станции и активация основного ключа доступа к ЭМ

✓ печать комплектов ЭМ

✓ **воспроизведение заданий по аудированию на станция печати ЭМ/станциях организатора** (при проведении письменных экзаменов по иностранным языкам)

✓ запуск выполнения экзаменационной работы на станциях записи ответов и станциях КЕГЭ (при проведении экзаменов по соответствующим предметам)

✓ в случае необходимости запрос в личном кабинете ППЭ с использованием токена члена ГЭК, загрузка на станции и активация резервных ключей доступа к ЭМ

✓ в случае необходимости формирование на станции авторизации и использование на станциях ключа по паролю

✓ передача в личном кабинете ППЭ с использованием токена члена ГЭК статусов о ходе проведения экзамена в систему мониторинга готовности ППЭ

➤ Запуск и проверка оборудования до начала экзамена

Во всех аудиториях **не позднее чем за час** до экзамена

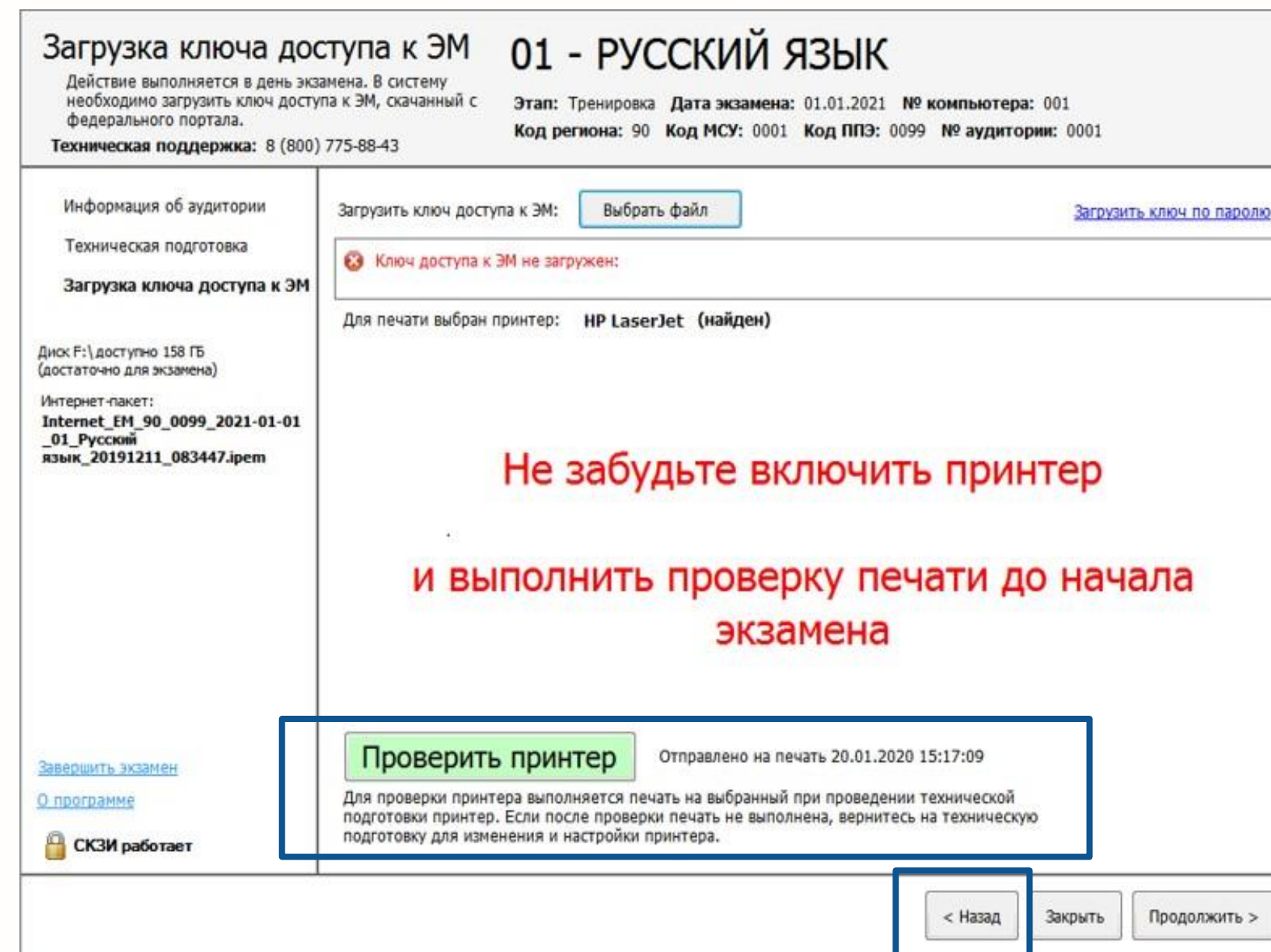
☐ Технический специалист:

- подключает, при необходимости, принтер к компьютеру с установленной станцией печати ЭМ/ станцией организатора;
- **ВКЛЮЧИТЬ** подключенный принтер;
- запустить станцию печати ЭМ/станцию организатора;
- **ВЫПОЛНИТЬ** проверочную печать на выбранный принтер средствами станции.

В штабе ППЭ

☐ Технический специалист:

- проверяет наличие доступа в сеть Интернет
- проверяет наличие доступа к личному кабинету ППЭ.



Загрузка ключа доступа к ЭМ 01 - РУССКИЙ ЯЗЫК

Действие выполняется в день экзамена. В систему необходимо загрузить ключ доступа к ЭМ, скачанный с федерального портала.

Этап: Тренировка Дата экзамена: 01.01.2021 № компьютера: 001
Код региона: 90 Код МСУ: 0001 Код ППЭ: 0099 № аудитории: 0001

Техническая поддержка: 8 (800) 775-88-43

Информация об аудитории
Техническая подготовка
Загрузка ключа доступа к ЭМ

Диск F:\ доступно 158 ГБ (достаточно для экзамена)
Интернет-пакет:
Internet_EM_90_0099_2021-01-01_01_Русский_язык_20191211_083447.ipem

Загрузить ключ доступа к ЭМ: [Загрузить ключ по паролю](#)

Ключ доступа к ЭМ не загружен:

Для печати выбран принтер: HP LaserJet (найден)

**Не забудьте включить принтер
и выполнить проверку печати до начала
экзамена**

Отправлено на печать 20.01.2020 15:17:09
Для проверки принтера выполняется печать на выбранный при проведении технической подготовки принтер. Если после проверки печать не выполнена, вернитесь на техническую подготовку для изменения и настройки принтера.

➤ При необходимости вернитесь на техническую подготовку для выбора правильного драйвера принтера. В этом случае **повторно направлять акт в день экзамена не нужно.**



Станция печати ЭМ

□ Член ГЭК:

- ✓ проверяет правильность системного времени;
- ✓ оценивает качество **напечатанной в его присутствии** тестовой страницы границ печати;
- ✓ оценивает качество напечатанного при проведении технической подготовки тестового комплекта ЭМ;
- ✓ **проверяет работоспособность токена члена ГЭК;**
- ✓ подписывает напечатанный протокол технической готовности;
- ✓ контролирует сохранение акта технической готовности станции печати ЭМ.

Станция сканирования в ППЭ

□ Технический специалист:

- ✓ загружает пакет с сертификатами специалистов РЦОИ

□ Член ГЭК:

- ✓ проверяет правильность системного времени;
- ✓ оценивает качество сканирования отсканированных материалов, в том числе не менее одного из тестовых комплектов повторно;
- ✓ **проверяет работоспособность токена члена ГЭК;**
- ✓ контролирует сохранение протокола и акта технической готовности станции сканирования в ППЭ;
- ✓ подписывает напечатанный протокол технической готовности.


Станция организатора

□ Технический специалист:

- ✓ загружает пакет с сертификатами специалистов РЦОИ

□ Член ГЭК:

- ✓ проверяет правильность системного времени;
- ✓ оценивает качество **напечатанного в его присутствии калибровочного листа** (тестовой страницы границ печати);
- ✓ оценивает качество напечатанного при проведении технической подготовки тестового комплекта ЭМ;
- ✓ контролирует выполнение калибровки сканера напечатанным в его присутствии калибровочным листом;
- ✓ **проверяет работоспособность токена члена ГЭК;**
- ✓ подписывает напечатанный протокол технической готовности;
- ✓ контролирует сохранение акта технической готовности станции организатора.

	Пакет сертификатов РЦОИ	Ожидание	Загрузить и просмотреть Необходимо выполнить загрузку пакета с сертификатами РЦОИ.
---	-------------------------	----------	---

Нештатные ситуации

- Брак ИК после окончания печати
- Печать сверх количества распределенных участников
- Недостаток ЭМ на задействованной станции печати ЭМ/станции организатора
- Использование резервной станции печати ЭМ/станции организатора
- Использование резервной станции печати ЭМ/станции организатора для прослушивания задания по аудированию
- Использование резервной станции КЕГЭ
- Использование резервной станции записи ответов
- Отсутствие доступа в сеть Интернет (использование ключа по паролю)

➤ Брак ИК после окончания печати

Дополнительная печать ЭМ **01 - РУССКИЙ ЯЗЫК**

Станция печати ЭМ должна оставаться запущенной до конца экзамена. В случае необходимости дополнительной печати ЭМ в аудиторию необходимо пригласить члена ГЭК с персональным токеном.
Техническая поддержка: 8 (800) 775-88-43

Этап: Тренировка Дата экзамена: 01.01.2020 № компьютера: 001
Код региона: 90 Код МСУ: 0001 Код ППЭ: 9099 № аудитории: 0001

Подготовка к печати ЭМ
Печать ЭМ
Дополнительная печать ЭМ
Печать протокола

Основная печать ЭМ в аудитории завершена

Назначено участников:	15	Успешно напечатано:	3
Всего найдено ЭМ:	20	Основная печать (успешно/брак):	3/1
Доступно для печати:	16	Доп. печать (успешно/брак):	0/0

Экземпляр 04 КИМ № 0100000349 БР № 2730110003490	Успешно напечатан	Забраковать
Экземпляр 03 КИМ № 0100000348 БР № 2730110003483	Забракован	
Экземпляр 02 КИМ № 0100000347 БР № 2730110003476	Успешно напечатан	Забраковать
Экземпляр 01 КИМ № 0100000346 БР № 2730110003469	Успешно напечатан	Забраковать

Для печати выбран принтер:
HP LaserJet Professional M1132 MFP

Диск C:\ доступно 233ГБ
(достаточно для печати)

[О программе](#)

СКЗИ работает

Дополнительная печать

В аудитории ППЭ:

❑ Организатор в аудитории

- бракует ранее напечатанный комплект;
- приглашает члена ГЭК для дополнительной печати;
- в присутствии члена ГЭК переходит к дополнительной печати.

❑ Член ГЭК активирует ключ доступа к ЭМ.

❑ Организатор в аудитории

- вводит количество дополнительных комплектов для печати;
- запускает печать.

Забраковать экземпляр

⚠ Внимание! Экземпляр № 07 (КИМ № 0100000418 БР № 2730110004183) будет отнесен в брак и изменит статус на "Забракован". Отменить изменения будет невозможно. Продолжить?

Да Нет

Дополнительная печать ЭМ

Дополнительная печать ЭМ допустима только в следующих случаях:

- обнаружение брака участником экзамена;
- порча ЭМ (КИМ или бланков) участником;
- опоздание участника.

В соответствии с рассадкой количество ЭМ для дополнительной печати не должно превышать **12**.

Напечатать Отмена

➤ Печать сверх количества распределенных участников

Дополнительная печать ЭМ

01 - РУССКИЙ ЯЗЫК

Станция печати ЭМ должна оставаться запущенной до конца экзамена. Для дополнительной печати ЭМ в аудиторию необходимо пригласить члена ГЭК с токеном.

Техническая поддержка: 8 (800) 775-88-43

Подготовка к печати ЭМ

Печать ЭМ

Дополнительная печать ЭМ

Печать протокола

Для печати выбран принтер:
HP LaserJet Professional M1132 MFP

Диск C:\ доступно 233ГБ
(достаточно для печати)

Основная печать ЭМ

Назначено участников: 15

Всего найдено ЭМ: 20

Доступно для печати: 16

Экземпляр 04 КИМ № 0100000348

Экземпляр 03 КИМ № 0100000348

Экземпляр 02 КИМ № 0100000348

Экземпляр 01 КИМ № 0100000348

Дополнительная печать ЭМ

Дополнительная печать ЭМ допустима только в следующих случаях:

- обнаружение брака участником экзамена;
- порча ЭМ (КИМ или бланков) участником;
- опоздание участника.

В соответствии с рассадкой количество ЭМ для дополнительной печати не должно превышать 0

Внимание! Количество успешно напечатанных комплектов ЭМ соответствует количеству назначенных участников.

Если необходима печать для назначенных участников, нажмите "Отмена" и забракуйте неиспользуемые комплекты. Иначе печать дополнительных ЭМ должна быть согласована.

Напечатать Отмена

Забраковать

Забраковать

Забраковать

Дополнительная печать

Экзамен завершен

В аудитории ППЭ:

❑ Организатор в аудитории

- приглашает члена ГЭК для дополнительной печати;
- в присутствии члена ГЭК переходит к дополнительной печати.

❑ Член ГЭК

- подтверждает переход к дополнительной печати **свыше количества распределенных участников**;
- активирует ключ доступа к ЭМ.

❑ Организатор в аудитории

- вводит количество дополнительных комплектов для печати;
- запускает печать.

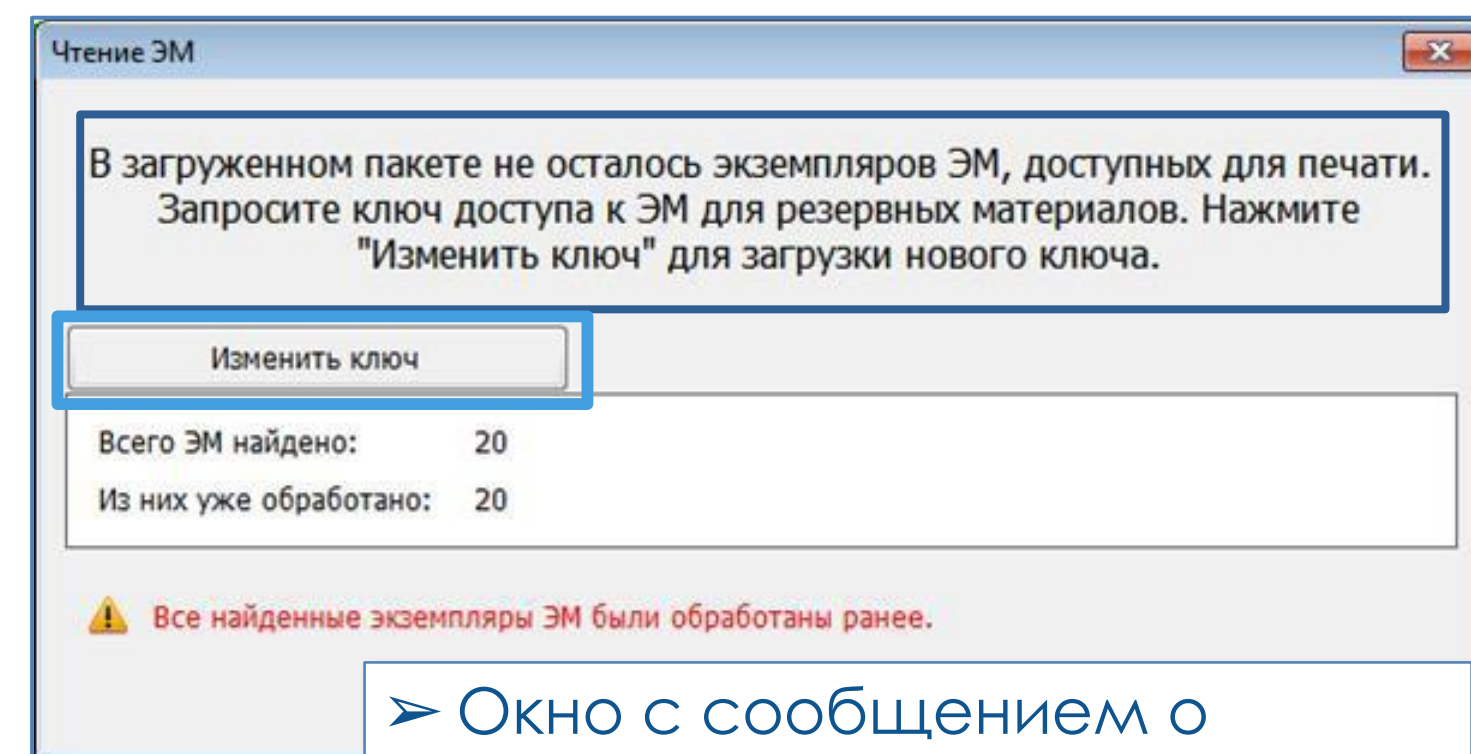
➤ Недостаток ЭМ на задействованной станции печати ЭМ/станции организатора

В аудитории ППЭ:

- ❑ **Организатор в аудитории** информирует руководителя ППЭ, члена ГЭК о недостатке материалов.

В штабе ППЭ:

- ❑ **Член ГЭК** запрашивает на странице «**Получение ключей доступа**» в личном кабинете ППЭ **резервный ключ** с использованием токена члена ГЭК:
 - для выбора доступны все задействованные станции печати ЭМ/станции организатора, включая резервные, для которых был ранее запрошен резервный ключ доступа к ЭМ.
- ❑ **Технический специалист** сохраняет ключ и копирует на флеш-накопитель для переноса на станции ППЭ



➤ Окно с сообщением о недостатке ЭМ **должно оставаться открытым.**

Получение резервного ключа доступа к ЭМ на экзамен 01.01.2025

Член ГЭК
99_01017_2022_L

Сертификат токена
Найден

Назначение на экзамен
Назначение на экзамен 01.01.2025 найдено.

Выберите предмет
01 - Русский язык

Выберите нештатную ситуацию

Использование новой резервной станции для печати ЭМ

Запрос дополнительных материалов для печати на уже задействованной станции

1. Укажите код аудитории, в которой возник недостаток ЭМ.
2. При необходимости уточните № компьютера в указанной аудитории.
3. Введите количество ИК, которое осталось напечатать.

Аудитория
01

№ компьютера
01

ИК для печати
2

Количество участников от 1 до 10

Все необходимые данные для получения резервного ключа введены корректно

Получить ключ

Отмена

В аудитории ППЭ:

- ❑ **Технический специалист**
 - переходит на страницу загрузки ключа доступа к ЭМ с использованием кнопки «**Изменить ключ**»;
 - загружает ключ доступа к ЭМ.
- ❑ **Член ГЭК** активирует ключ доступа к ЭМ.
- ❑ **Организатор в аудитории**
 - загружает задание по аудированию (в случае проведения письменного экзамена по иностранным языкам);
 - запускает печать.

➤ После получения **любого резервного ключа** сведения о нем включаются в **основной ключ доступа к ЭМ**, ключ с новыми данными может быть получен повторно кнопкой «**Основной ключ**».

➤ Использование резервной станции печати ЭМ/станции организатора

В штабе ППЭ:

- ❑ **Член ГЭК** запрашивает на странице «Получение ключей доступа» в личном кабинете ППЭ **резервный ключ** с использованием токена:
 - для выбора доступны только **зарегистрированные резервные станции печати ЭМ/станции организатора**;
 - в день экзамена может быть **зарегистрирована дополнительная резервная станция** печати ЭМ/станция организатора, при этом регистрация основных станций заблокирована.
- ❑ **Технический специалист** сохраняет ключ и копирует на флеш-накопитель для переноса на станции ППЭ .

В аудитории ППЭ:

- ❑ **Технический специалист** загружает резервный ключ доступа к ЭМ.
- ❑ **Член ГЭК** активирует ключ доступа к ЭМ.
- ❑ **Организатор в аудитории**
 - вводит оставшееся для печати количество ИК;
 - загружает задание по аудированию (в случае проведения письменного экзамена по иностранным языкам);
 - запускает печать.

Загрузка ключа доступа к ЭМ 01 - РУССКИЙ ЯЗЫК

Действие выполняется в день экзамена. В систему необходимо загрузить ключ доступа к ЭМ, скачанный с федерального портала.

Техническая поддержка: 8 (800) 775-88-43

Этап: Тренировка Дата экзамена: 01.01.2019 № станций: 11 (Резерв)
Код региона: 90 Код МСУ: 0100 Код ППЭ: 9099 № аудитории: 0000

Информация об аудитории: Техническая подготовка: Загрузка ключа доступа к ЭМ

Загрузить ключ доступа к ЭМ:

Ключ доступа к ЭМ загружен: KEY_01.01.2019_Region_90_Station_9099_exported_191018.dat.
Дата экзамена: 01.01.2019
Код региона: 90 - ОУ, находящиеся за пределами РФ
Код ППЭ: 9099
Дата и время формирования ключа: 19.10.2018 13:32:51

Данной резервной станции будет присвоен номер аудитории, для которой был сформирован ключ:

Для печати выбран принтер: HP LaserJet Professional M1132 MFP (найден)
Проверить печать на выбранный принтер:

Диск C:\ доступен 267ГБ (достаточно для печати)
Пакет с ЭМ: Internet_EH_90_9099_2019-01-01_01_Русский язык.rpm

СКЗИ работает

➤ Код аудитории на резервной станции печати ЭМ/станции организатора заполняется **автоматически** при загрузке резервного ключа.
➤ Изменение кода аудитории уже задействованной резервной станции не предусмотрено.

➤ После получения **любого резервного ключа** сведения о нем включаются в **основной ключ доступа к ЭМ**, ключ с новыми данными может быть получен повторно кнопкой «**Основной ключ**».

Получение резервного ключа доступа к ЭМ на экзамен 01.01.2025

Член ГЭК: 99_01017_2022_L
Сертификат токена: Найден

Назначение на экзамен: Назначение на экзамен 01.01.2025 найдено.

Выберите предмет: 01 - Русский язык

Выберите нештатную ситуацию

Использование новой резервной станции для печати ЭМ

Запрос дополнительных материалов для печати на уже задействованной станции

1. Укажите код аудитории, в которой будет использоваться резервная станция.
2. Выберите № компьютера, соответствующего еще незадействованной станции.
3. Введите количество ИК, которое осталось напечатать.

Аудитория: 01

№ компьютера: 102

ИК для печати: 3

Количество участников от 1 до 10

Все необходимые данные для получения резервного ключа введены корректно

➤ Использование резервной станции печати ЭМ/станции организатора для прослушивания задания по аудированию

В штабе ППЭ:

- ❑ **Член ГЭК** запрашивает на странице «Получение ключей доступа» в личном кабинете ППЭ **резервный ключ** с использованием токена:
 - для выбора доступны только **зарегистрированные резервные станции печати ЭМ/станции организатора**;
 - в день экзамена может быть **зарегистрирована дополнительная резервная станция** печати ЭМ/станция организатора, при этом регистрация основных станций заблокирована.
- ❑ **Технический специалист** сохраняет ключ и копирует на флеш-накопитель для переноса на станции ППЭ.

В аудитории ППЭ:

- ❑ **Технический специалист** загружает резервный ключ доступа к ЭМ.
- ❑ **Член ГЭК** активирует ключ доступа к ЭМ.
- ❑ **Организатор в аудитории**
 - загружает задание по аудированию;
 - переходит к прослушиванию заданий по аудированию с помощью ссылки «**Перейти к аудированию без печати**».

Получение резервного ключа доступа к ЭМ на экзамен 01.01.2025

Член ГЭК: 99_01017_2022_L | Сертификат токена: Найден

Назначение на экзамен: Назначение на экзамен 01.01.2025 найдено.

Выберите предмет: 09 - Английский язык

Выберите нештатную ситуацию:

- Использование новой резервной станции для печати ЭМ
- Запрос дополнительных материалов для печати на уже задействованной станции
- Использование новой резервной станции для выполнения заданий по "Аудированию"**

1. Укажите код аудитории, в которой будет использоваться резервная станция.
2. Выберите № компьютера, соответствующего еще незадействованной станции.

Аудитория: 07 | № компьютера: 110

Все необходимые данные для получения резервного ключа введены корректно

Получить ключ | Отмена

Подготовка к печати ЭМ | 14 - КИТАЙСКИЙ ЯЗЫК

Активируйте ключ доступа к ЭМ с помощью токена члена ГЭК. Введите фактическое количество участников экзамена в аудитории, для которых необходимо напечатать ЭМ.

Техническая поддержка: 8 (800) 775-88-43

Этап: Досрочный период | Дата экзамена: 01.04.2019 | № компьютера: 001 | Код региона: 90 | Код МСУ: 0100 | Код ППЭ: 9099 | № аудитории: 0302

Обновить информацию о токене члена ГЭК

- ✓ Ключ доступа к ЭМ загружен: KEY_01.04.2019_Region_90_Station_9099_exported_104214.dat.
- Дата экзамена: 01.04.2019
- Код региона: 90 - ОУ, находящиеся за пределами РФ
- Код ППЭ: 9099
- Дата и время формирования ключа: 21.02.2019 10:42:14
- ✓ Токен члена ГЭК проверен успешно. Ключ доступа к ЭМ активирован.

Тип носителя ЭМ: Интернет

Для печати выбран принтер: Foxit Reader PDF Printer Driver

Диск C:\ доступен 258 Гб (достаточно для экзамена)

Интернет-пакет: Internet_EM_90_9099_2019-04-01_14_Китайский язык.iret

Параметры печати (распределено участников: 3)

Фактическое количество участников экзамена по предмету Китайский язык:

Загрузить задание по аудированию

- ✓ Файл 1_14_demo.ogg расшифрован успешно.

Перейти к аудированию без печати

Печать ЭМ

- Ключ доступа **для прослушивания заданий по аудированию** требуется, если все необходимые ИК в аудитории **уже напечатаны**, а резервная станция задействуется **только** для воспроизведения заданий по аудированию.
- В основной ключ и остальные резервные ключи ключ доступа **для прослушивания заданий по аудированию** добавляется **автоматически**.

- После получения **любого резервного ключа** сведения о нем включаются в **основной ключ доступа к ЭМ**, ключ с новыми данными может быть получен повторно кнопкой «**Основной ключ**».

➤ Использование резервной станции КЕГЭ

В штабе ППЭ:

- ❑ **Член ГЭК** запрашивает на странице «Получение ключей доступа» в личном кабинете ППЭ **резервный ключ** с использованием токена:
 - для выбора доступны **только зарегистрированные резервные станции КЕГЭ**
 - в день экзамена может быть **зарегистрирована дополнительная резервная станция КЕГЭ**, при этом регистрация основных станций заблокирована.
- ❑ **Технический специалист** сохраняет ключ и копирует на флеш-накопитель для переноса на станции ППЭ

Получение резервного ключа доступа к ЭМ на экзамен 01.01.2025

Член ГЭК 99_01017_2022_L Сертификат токена Найден

Назначение на экзамен
Назначение на экзамен 01.01.2025 найдено.

Выберите предмет
25 - Информатика и ИКТ (КЕГЭ)

Выберите нештатную ситуацию

- Использование новой резервной станции для печати ЭМ
- Запрос дополнительных материалов для печати на уже задействованной станции
- Использование новой резервной станции для выполнения заданий КЕГЭ

1. Укажите код аудитории, в которой будет использоваться резервная станция.
2. Выберите № компьютера, соответствующего еще незадействованной станции.

Аудитория 03 № компьютера 135

Все необходимые данные для получения резервного ключа введены корректно

Получить ключ Отмена

В аудитории ППЭ:

- ❑ **Технический специалист** загружает резервный ключ доступа к ЭМ.
- ❑ **Член ГЭК** активирует ключ доступа к ЭМ.
- ❑ **Организатор в аудитории** запускает чтение КИМ.

Информация о рабочем месте
Техническая подготовка
Загрузка ключа доступа к ЭМ

Загрузить ключ доступа к ЭМ: [Загрузить ключ по паролю](#)

Ключ доступа к ЭМ не загружен:

Данной резервной станции будет присвоен № аудитории, для которой был сформирован ключ: 0000

- Код аудитории на резервной станции КЕГЭ заполняется **автоматически** при загрузке резервного ключа.
- Изменение кода аудитории уже задействованной резервной станции не предусмотрено.

- После получения **любого резервного ключа** сведения о нем включаются в **основной ключ доступа к ЭМ**, ключ с новыми данными может быть получен повторно кнопкой «**Основной ключ**».

➤ Использование резервной станции записи ответов

- Для задействования резервной станции записи ответов получение резервного ключа доступа **не требуется**.
- Может быть использован **любой** основной или резервный **ключ доступа к ЭМ**, полученный на странице «Получение ключей доступа» в личном кабинете ППЭ.

В аудитории ППЭ:

- Технический специалист**
 - загружает **любой** ключ доступа к ЭМ;
 - **ВВОДИТ** номер аудитории проведения.
- Член ГЭК** активирует ключ доступа к ЭМ.
- Организатор в аудитории** запускает чтение КИМ.

Станция записи ответов. АРМ Технического специалиста

Загрузка ключа доступа к ЭМ

Действие выполняется в день экзамена. В систему необходимо загрузить ключ доступа к ЭМ, скачанный с федерального портала. После успешной загрузки ключа нажмите кнопку «Продолжить»

29 - АНГЛИЙСКИЙ ЯЗЫК (УСТНЫЙ)
Этап: Тренировка Дата экзамена: 01.01.2020 № компьютера: 001 (Резерв)
Код региона: 90 Код ППЭ: 9099 № аудитории: 0000 № места: P:1

Информация о рабочем месте
Техническая подготовка
Загрузка ключа доступа к ЭМ

Загрузить ключ доступа к ЭМ: [Загрузить ключ по паролю](#)

✖ Ключ доступа к ЭМ не загружен:

Перед использованием резервной станции укажите № аудитории, в которой будет проведен экзамен:

➤ Отсутствие доступа в сеть Интернет (использование ключа по паролю)

В штабе ППЭ:

❑ Технический специалист

- ✓ принимает меры по задействию **резервного канала** доступа в сеть Интернет;
- ✓ принимает по меры по возобновлению доступа любыми доступными средствами.

❑ Член ГЭК

- ✓ уведомляет службу поддержки о возникшей проблеме, сообщив реквизиты токена члена ГЭК;
- ✓ получает парольную информацию, если доступ не восстановлен.

❑ Технический специалист

- ✓ помогает члену ГЭК ввести парольную информацию;
- ✓ сохраняет сформированный ключ по паролю.

В аудиториях ППЭ:

❑ Технический специалист

- ✓ загружает ключ по паролю на соответствующую станцию;

❑ Член ГЭК активизирует ключ по паролю токеном.

❑ Организатор в аудитории

- ✓ на станции для печати вводит количество ИК и запускает печать;
- ✓ на станциях записи ответов, станциях КЕГЭ - запускает чтение КИМ.

Станция авторизации
Регион: 60 - Псковская область ППЭ: 9099 № компьютера: 777 Данные подтверждены

Авторизация и получение ключа доступа к ЭМ

Подключите токен члена ГЭК и дождитесь, пока он будет опознан системой: поле ввода пароля к токenu члена ГЭК станет доступно.

Для авторизации на федеральном портале и подтверждения настроек станции авторизации выберите дату экзамена из списка, введите пароль к токenu и нажмите кнопку «Авторизация»
Для получения ключа доступа к ЭМ, размещенного на федеральном портале, выберите текущую дату экзамена из списка, введите пароль к токenu и нажмите кнопку «Основной ключ».
Для запроса резервного ключа доступа к ЭМ выберите текущую дату экзамена из списка, введите пароль к токenu и нажмите кнопку «Резервный ключ».

Дата экзамена:
01.01.2025

Пароль доступа к токenu члена ГЭК:
●●●●●●

Токен подключен

Авторизация Основной ключ Резервный ключ

Для получения ключа по паролю введите пароль к токenu и нажмите кнопку «Пароль».

Пароль

Состояние подключения: федеральный портал сервер РЦОИ

Станция записи ответов. АРМ Технического специалиста

Загрузка ключа доступа к ЭМ

Действие выполняется в день экзамена. В систему необходимо загрузить ключ доступа к ЭМ, скачанный с федерального портала. После успешной загрузки ключа нажмите кнопку «Продолжить»

29 - АНГЛИЙСКИЙ ЯЗЫК (УСТНЫЙ)

Этап: Тренировка Дата экзамена: 01.01.2020 № компьютера: 001
Код региона: 90 Код ППЭ: 9099 № аудитории: 0001 № места: А:1

Информация о рабочем месте
Техническая подготовка

Загрузить ключ доступа к ЭМ: Выбрать файл

Загрузить ключ по паролю

Ключ доступа к ЭМ не загружен:

Станция печати ЭМ. АРМ Технического специалиста

Загрузка ключа доступа к ЭМ

Действие выполняется в день экзамена. В систему необходимо загрузить ключ доступа к ЭМ, скачанный с федерального портала.

01 - РУССКИЙ ЯЗЫК

Этап: Тренировка Дата экзамена: 01.01.2021 № компьютера: 001
Код региона: 90 Код МСУ: 0100 Код ППЭ: 9099 № аудитории: 0001

Техническая поддержка: 8 (800) 775-88-43

Информация об аудитории
Техническая подготовка

Загрузить ключ доступа к ЭМ: Выбрать файл

Загрузить ключ по паролю

Ключ доступа к ЭМ не загружен:

Для печати выбран принтер: HP LaserJet P2050 Series PCL6 (найден)

Диск F:\ доступно 158 Гб (достаточно для экзамена)

Завершение экзамена

Период: в день экзамена, до 24-00

Ответственный исполнитель: специалисты РЦОИ

Основные задачи:

- ✓ получение из ППЭ пакетов с электронными образами бланков и форм ППЭ, с ответами участников КЕГЭ, с аудиоответами участников устного экзамена (при проведении экзаменов по соответствующим предметам)
- ✓ расшифровка полученных пакетов
- ✓ подтверждение получения пакетов после успешной загрузки расшифрованных материалов
- ✓ мониторинг проведения экзамена в ППЭ



Период: в день экзамена, до 19-00

Ответственный исполнитель: член ГЭК, технический специалист, организаторы в аудитории, руководитель ППЭ

Основные задачи:

- ✓ завершение экзамена на всех станциях
- ✓ сканирование бланков и форм ППЭ, формирование зашифрованных с использованием токена член ГЭК пакета (пакетов) с электронными образами бланков и форм ППЭ
- ✓ выгрузка ответов участников со станций записи ответов или станций КЕГЭ, формирование зашифрованных с использованием токена члена пакетов с аудиоответами участников устного экзамена или пакетов с ответами участников КЕГЭ (при проведении экзаменов по соответствующим предметам)
- ✓ передача пакетов с результатами экзаменов в РЦОИ
- ✓ передача в личном кабинете ППЭ с использованием токена члена ГЭК статусов и журналов работы станций в систему мониторинга готовности ППЭ

- Передача пакетов с результатами экзаменов в РЦОИ:
 - ✓ пакета (пакетов) с электронными образами бланков участников и форм ППЭ;
 - ✓ пакета (пакетов) с аудиоответами участников устного экзамена;
 - ✓ пакета (пакетов) с ответами участников КЕГЭ;
 - ✓ подтверждения завершения передачи всех результатов экзамена в РЦОИ.

Станция авторизации
 Регион: 90 - ОУ, находящиеся за пределами РФ ППЭ: 9099 № компьютера: 777 Данные подтверждены

← Передача экзаменационных материалов в РЦОИ

Дата экзамена: 01.01.2025

10 Ответы участников Бланки

Тип	Имя файла	Статус	Изменен	Передано, %	Комментарий РЦОИ	Комментарий ППЭ
✓ Тест	BLANK_TEST_EGE_90_9099_20250101_01-РУС_AC01_RC	Подтвержден	11.10.2021 12:58	100,00		Качество печати достаточное
✓ Тест	BLANK_TEST_EGE_90_9099_20250101_14-КИТ_AC01_RC	Подтвержден	11.10.2021 12:56	100,00		Качество печати достаточное
✓ Тест	BLANK_TEST_EGE_90_9099_20250101_22-MAT_AC01	Подтвержден	11.10.2021 12:57	100,00		Качество печати достаточное
✓ Тест	BLANK_TEST_EGE_90_9099_20250101_25-ИН	Подтвержден	11.10.2021 13:01	100,00		Качество печати достаточное
✓ Тест	BLANK_TEST_EGE_90_9099_20250101_01-Р	Подтвержден	11.10.2021 13:01	100,00		Качество печати достаточное
✓ Тест	BLANK_TEST_EGE_90_9099_20250101_01-Р	Подтвержден	11.10.2021 13:01	100,00		Качество печати достаточное

Передача пакетов с ответами участников (аудиозаписи, ответы КЕГЭ)

Передача пакетов с электронными образами бланков и форм ППЭ

Передача подтверждения о завершении направления всех результатов в РЦОИ

Во время технической подготовки передайте тестовый пакет для проверки связи с РЦОИ.
 В день экзамена по окончании передачи в РЦОИ всех экзаменационных материалов с ответами участников по всем предметам передайте в РЦОИ статус «Все пакеты сформированы и отправлены в РЦОИ» кнопкой «Подтвердить».
 В случае отклонения пакета в РЦОИ или при отправке нового пакета передача статуса будет отменена, выполните его передачу заново.

Все пакеты сформированы и отправлены в РЦОИ

Подтвердить Отмена

Состояние подключения: ● федеральный портал ● сервер РЦОИ

- Передача пакетов с результатами экзаменов в РЦОИ:
 - ✓ пакета (пакетов) с электронными образами бланков участников и форм ППЭ
 - проверка комплектности в соответствии с рассадкой.

В штабе ППЭ

□ Технический специалист

- отбирает для передачи в РЦОИ **все** пакеты с электронными образами бланков и форм ППЭ по **соответствующему** предмету;
- совместно с руководителем ППЭ и членом ГЭК последовательно проверяет комплектность каждого пакета в соответствии с рассадкой;
- при отсутствии замечаний вводит сведения об ответственном лице, подтвердившем комплектность, отмечает флажок и направляет отобранные пакеты в РЦОИ.

Проверка комплектности передаваемых материалов

Дата экзамена: 02.07.2021 Код ППЭ: 9099

Выберите предмет

Предмет	Дата рассадки	Отсутствующие в пакетах аудитории	Код доступа РЦОИ	Наличие всех аудиторий
25 - Информатика и ИКТ (КЕГЭ)	07.02.2021 19:33			Да

Для каждого, подготовленного для передачи в РЦОИ, пакета выполните проверку полноты передаваемых материалов с результатами сканирования. При необходимости внесите в нижнюю таблицу дополнительные сведения из формы ППЭ-13-02 МАШ.

Выберите пакет бланков для проверки

Имя пакета	Аудиторий	Работ уч-в	Проверен
EGE_BLANK_90_9099_20210702_AC1RC0_25_Информатика_и_ИКТ_(КЕГЭ)_222_17042021_17_44_47.bnk	1	0	Да
EGE_BLANK_90_9099_20210702_AC1RC2_25_Информатика_и_ИКТ_(КЕГЭ)_003_0003_17042021_17_24_18.bnk	1	2	Да

Проверьте полноту передаваемых материалов. Введите дополнительные сведения

№ аудитории	БР	Б01	Б02 (П1)	Б02 (П2)	ДБ02	В	Ф	Распределено участников	Распределено участников (коррект)	Не явилось	Удалено в связи с нарушением порядка	Не закончили по уважительной причине	Комментарий	
0003	2	0	0	0	0	0	3	2	-	-	-	-		V

Осуществляется автоматическое сопоставление количества бланков регистрации, отсканированных в аудитории (графа "БР") с количеством распределенных в аудиторию участников (графа "Распр. участников") по данным рассадки. Если указанное количество распределенных в аудиторию участников не соответствует значению, указанному в форме ППЭ-13-02 МАШ, укажите верное значение в графе "Распр. участников (корректировка)". Также при наличии неявившихся, удаленных из аудитории или не закончивших экзамен участников, укажите их количество из формы ППЭ-13-02 МАШ. При необходимости укажите комментарий.

Михалкова Наталья Сергеевна ФИО ответственного лица

Подтверждаю, что выполнена проверка соответствия передаваемых материалов, включая количество ДБО №2, сведениям формы ППЭ-13-02 МАШ

Отмена Передача бланков доступна при наличии всех аудиторий по выбранным предметам после проверки комплектности материалов во всех пакетах

- Передача пакетов с результатами экзаменов в РЦОИ:
 - ✓ пакета (пакетов) с электронными образами бланков участников и форм ППЭ:
 - проверка комплектности в соответствии с рассадкой.

➤ В случае несоответствия количества распределенных участников количеству отсканированных комплектов необходимо **скорректировать сведения** о причинах несоответствия.

Для каждого, подготовленного для передачи в РЦОИ, пакета выполните проверку полноты передаваемых материалов с результатами сканирования. При необходимости внесите в нижнюю таблицу дополнительные сведения из формы ППЭ-13-02 МАШ.

Выберите пакет бланков для проверки

Имя пакета	Аудиторий	Работ уч-в	Проверен
EGE_90_9099_20250101_AC3RC30_01_Русский_язык_010_28052020_15_50_47.bnk	2	7	Нет

Проверьте полноту передаваемых материалов. Введите дополнительные сведения

№ аудитории	БР	Б01	Б02 (П1)	Б02 (П2)	ДБ02	В	Ф	Распределено участников	Распределено участников (коррект)	Не явилось	Удалено в связи с нарушением порядка	Не закончили по уважительной причине	Комментарий	
0006	5	5	5	5	0	0	0	15	-	-	-	-		x
0007	2	2	2	2	0	0	0	15	-	13	-	-	Неявка участников	v
Штаб	0	0	0	0	0	1	23	0	-	-	-	-		v

Проверка комплектности передаваемых материалов

Дата экзамена: 01.01.2020 Код ППЭ: 9099

Для передачи в РЦОИ должны быть выбраны пакеты, содержащие отсканированные материалы из всех аудиторий, назначенных на экзамен по предмету.
 Если в списке предметов, имеются отсутствующие аудитории, отмените проверку, подготовьте пакеты бланков, содержащие материалы из всех аудиторий и выполните передачу снова.
 Если выбранные пакеты содержат все аудитории, в которых фактически выполнялось сканирование ЭМ, обратитесь в РЦОИ.

Выберите предмет

Предмет	Дата рассадки	Отсутствующие в пакетах аудитории	Код доступа РЦОИ	Наличие всех аудиторий
01 - Русский язык	10.12.2018 12:22	0001	12345678	Нет

Для каждого, подготовленного для передачи в РЦОИ, пакета выполните проверку полноты передаваемых материалов с результатами сканирования. При необходимости внесите в нижнюю таблицу дополнительные сведения из формы ППЭ-13-02 МАШ.

Выберите пакет бланков для проверки

Имя пакета	Аудиторий	Работ уч-в	Проверен
EGE_90_9099_01012020_AC1RC0_01_Русский_язык_66_10042019_11_46_27.bnk	1	0	Да
EGE_90_9099_01012020_AC1RC1_01_Русский_язык_66_10042019_11_46_11.bnk	1	1	Нет
EGE_90_9099_01012020_AC1RC1_01_Русский_язык_66_10042019_11_45_58.bnk	1	1	Нет

Формирование кода доступа

Формирование кода доступа для передачи из ППЭ пакетов бланков по предмету при неполном комплекте аудиторий.

Выберите дату экзамена, введите код предмета (целое число) и нажмите кнопку "Сформировать".

Дата экзамена: 01.01.2020 Код предмета: 1

Код доступа: 207408

Сформировать Закрыть

➤ В случае отсутствия материалов одной из аудиторий **целиком** для подтверждения

получить код доступа из РЦОИ

- Передача пакетов с результатами экзаменов в РЦОИ:
 - ✓ подтверждения завершения передачи всех результатов экзамена в РЦОИ.

Станция авторизации
 Регион: 90 - ОУ, находящиеся за пределами РФ ППЭ: 9099 № компьютера: 777 Данные подтверждены

← Передача экзаменационных материалов в РЦОИ

Дата экзамена: 01.01.2025

Ответы участников | Бланки

Тип	Имя файла	Статус	Изменен	Передано, %	Комментарий РЦОИ	Комментарий ППЭ
Тест	BLANK_TEST_EGE_90_9099_20250101_01-РУС_AC01_RC01	Подтвержден				
Тест	BLANK_TEST_EGE_90_9099_20250101_14-КИТ_AC01_RC01	Подтвержден				
Тест	BLANK_TEST_EGE_90_9099_20250101_25-ИНФ_AC01_RC01	Подтвержден				
Тест	BLANK_TEST_EGE_90_9099_20250101_29-АНГ_AC01_RC01	Подтвержден				
Тест	BLANK_TEST_EGE_90_9099_20250101_34-КИТ_AC01_RC01	Подтвержден				
Тест	BLANK_TEST_EGE_90_9099_20250101_22-MAT_AC01_RC01	Подтвержден				
Аудио	VOICE_EGE_90_9099_20250101_34-КИТ_AC01_RC02_061	Передан				
Аудио	VOICE_EGE_90_9099_20250101_29-АНГ_AC01_RC02_052	Передан				
КЕГЭ	KEGE_90_9099_20250101_25-ИНФ_AC01_RC02_041_2021	Передан				
Бланки	BLANK_EGE_90_9099_20250101_01-РУС_AC01_RC00_701	Передан				
Бланки	BLANK_EGE_90_9099_20250101_01-РУС_AC01_RC05_001	Передан				
Бланки	BLANK_EGE_90_9099_20250101_14-КИТ_AC01_RC00_701	Передан				
Бланки	BLANK_EGE_90_9099_20250101_14-КИТ_AC01_RC05_002	Передан				
Бланки	BLANK_EGE_90_9099_20250101_22-MAT_AC01_RC00_701	Передан				
Бланки	BLANK_EGE_90_9099_20250101_22-MAT_AC01_RC05_003	Передан				
Бланки	BLANK_EGE_90_9099_20250101_25-ИНФ_AC01_RC00_701	Передан				
Бланки	BLANK_EGE_90_9099_20250101_25-ИНФ_AC01_RC02_001	Передан				
Бланки	BLANK_EGE_90_9099_20250101_29-АНГ_AC02_RC02_701	Передан				
Бланки	BLANK_EGE_90_9099_20250101_34-КИТ_AC02_RC02_701	Передан				

Подтверждение полноты передачи ЭМ в РЦОИ

Проверьте по всем ли аудиториям, указанным в ведомостях ППЭ-13-02 МАШ, ППЭ-13-03-У МАШ и ППЭ-13-03-К МАШ, выполнена передача экзаменационных материалов в РЦОИ.
 Если сведения по какой-либо аудитории передаваться не будут, укажите причину в комментарии.
 Если аудитория не назначена на экзамен, укажите причину фактического использования данной аудитории в комментарии.

Сведения о переданных в РЦОИ экзаменационных материалах в рамках экзаменов: 01.01.2025

Предмет	Аудитория	Назначение на экзамен	Бланки передавались в РЦОИ	Статус последнего пакета бланков по аудитории	Ответы передавались в РЦОИ	Статус последнего пакета с ответами по аудитории	Комментарий
14 - Китайский язык	0002	Да	Да	Передан	-	-	
22 - Математика базовая	Штаб	-	Да	Передан	-	-	
22 - Математика базовая	0003	Да	Да	Передан	-	-	
25 - Информатика и ИКТ (КЕГЭ)	Штаб	-	Да	Передан	-	-	
25 - Информатика и ИКТ (КЕГЭ)	0004	Да	Да	Передан	Да	Передан	
29 - Английский язык (устный)	Штаб	-	Да	Передан	-	-	
29 - Английский язык (устный)	0006	Да	Да	Передан	Да	Передан	
34 - Китайский язык (устный)	Штаб	-	Да	Передан	-	-	
34 - Китайский язык (устный)	0008	Да	Да	Передан	Да	Передан	

Если передача всех пакетов бланков и пакетов с ответами участников завершена, нажмите кнопку "Подтвердить" (в РЦОИ будет передан статус "Все пакеты сформированы и отправлены в РЦОИ").
 Если не все пакеты были переданы, нажмите кнопку "Отмена" и продолжите работу.

Важно! В данном списке, в некоторых случаях, могут отображаться не все аудитории. Перед подтверждением полноты передачи сведений, проверьте соответствует ли перечень аудиторий в данном списке, перечню аудиторий в ведомостях по соответствующим предметам.

Во время технической подготовки передайте тестовый пакет для проверки взаимодействия. В день экзамена по окончании передачи в РЦОИ всех экзаменационных материалов и отправлены в РЦОИ» кнопкой «Подтвердить». В случае отклонения пакета в РЦОИ или при отправке нового пакета передача стат...

Все пакеты сформированы и отправлены в РЦОИ

Подтвердить

Подтвердить | Отмена

В случае отсутствия пакетов или ответов из аудитории необходимо указать причину

➤ После появления статуса «Передан» у всех отправленных в РЦОИ пакетов следует подтвердить завершение передачи материалов.



➤ Передача статусов и журналов работы станций в систему мониторинга

В штабе ППЭ

□ **Технический специалист при участии члена ГЭК** в личном кабинете ППЭ на странице «**Статус проведения**» раздела

«Проведение экзамена»

- передает статус «**Экзамены завершены**» после завершения экзамена во всех аудиторий;
- передает статус «**Материалы переданы в РЦОИ**» после получения подтверждения по всем переданным пакетам;
- передает журналы работы всех основных и резервных станций.

Подготовка и проведение ЕГЭ в ППЭ

Сведения о ППЭ

Получение ЭМ

Подготовка ППЭ

Проведение экзамена

Дата экзамена: 01.01.2025

ППЭ: 9099

Роль: Технический специалист ППЭ

Проведение экзамена

Статус проведения: [Получение ключей доступа](#) | [Передача журналов](#)

Выполните передачу всех журналов работы станций.

Срок передачи журналов с 01.01.2025 10:30 по 01.01.2025 19:00

[Передать журналы](#)

Предмет	Аудитория	Тип станции	Резерв	Номер компьютера	Акт (регистрация)	Журнал
01 - Русский язык	Штаб	Станция сканирования		778	31.12.2024 13:00:00	Не передан
01 - Русский язык	001	Станция печати ЭМ		001	31.12.2024 13:00:00	Не передан
09 - Английский язык	Штаб	Станция сканирования		786	31.12.2024 13:00:00	Не передан
09 - Английский язык	007	Станция печати ЭМ		007	31.12.2024 13:00:00	Не передан
25 - Информатика и ИКТ (КЕГЭ)	Штаб	Станция сканирования		802	31.12.2024 13:00:00	Не передан
25 - Информатика и ИКТ (КЕГЭ)	003	Станция печати ЭМ		003	31.12.2024 13:00:00	Не передан
25 - Информатика и ИКТ (КЕГЭ)	003	Станция КЕГЭ		103	31.12.2024 13:00:00	Не передан
25 - Информатика и ИКТ (КЕГЭ)	008	Станция печати ЭМ		008	31.12.2024 13:00:00	Не передан
25 - Информатика и ИКТ (КЕГЭ)	008	Станция КЕГЭ		108	31.12.2024 13:00:00	Не передан
29 - Английский язык (устный)	Штаб	Станция сканирования		806	31.12.2024 13:00:00	Не передан
29 - Английский язык (устный)	004	Станция печати ЭМ		004	31.12.2024 13:00:00	Не передан

ivanov007

90 ОО, находящиеся за пределами РФ

[Выйти](#)



➤ Получение пакетов с результатами экзаменов из ППЭ:

- ✓ пакета (пакетов) с электронными образцами бланков участников и форм ППЭ;
- ✓ пакета (пакетов) с аудиоответами участников устного экзамена;
- ✓ пакета (пакетов) с ответами участников КЕГЭ;
- ✓ подтверждения завершения передачи всех результатов экзамена в РЦОИ.

Клиент сервиса связи с ППЭ 21.2

Получение экзаменационных материалов из ППЭ

Дата экзамена: 02.07.2021 № ППЭ: Предмет: Статус: Все материалы переданы: Не задано Тип пакета: Службное примечание: Все

Автообновление Звуковое оповещение Показать статистику пакетов

ППЭ	Предмет	Количество аудиторий	Имя файла	Передано (%)	Передан	Статус	Изменен	Комментарий ППЭ	Комментарий РЦОИ (для ППЭ)	Службное примечание
9099	29 - Англий...	2	EGE_BL...	100,00	01.01.2025 18:27	Сохранен	01.01.2025 18:29			
9090	08 - Геогра...	1	EGE_BL...	100,00	01.01.2025 18:27	Сохранен	01.01.2025 18:29			
9090	25 - Инфор...	1	EGE_BL...	100,00	01.01.2025 18:27	Сохранен	01.01.2025 18:29			
9090	14 - Китайс...	1	EGE_BL...	100,00	01.01.2025 18:27	Сохранен	01.01.2025 18:29			
9099	25 - Инфор...	0	EGE_BL...	100,00	01.01.2025 18:27	Сохранен	01.01.2025 18:29			
9099	14 - Китайс...	0	EGE_BL...	100,00	01.01.2025 18:27	Сохранен	01.01.2025 18:29			
9099	08 - Геогра...	0	EGE_BL...	100,00	01.01.2025 18:27	Сохранен	01.01.2025 18:29			
9099	29 - Англий...	0	VOICE_9...	100,00	01.01.2025 18:27	Сохранен	01.01.2025 18:29			
9099	25 - Инфор...	1	KEGE_9...	100,00	01.01.2025 18:27	Сохранен	01.01.2025 19:03			
9099	29 - Англий...	2	EGE_BL...	100,00	01.01.2025 16:59	Подтвержден	01.01.2025 17:37			
9099	08 - Геогра...	1	EGE_BL...	100,00	01.01.2025 16:59	Подтвержден	01.01.2025 17:37			
9099	14 - Китайс...	1	EGE_BL...	100,00	01.01.2025 16:59	Подтвержден	01.01.2025 17:37			
9099	25 - Инфор...	1	EGE_BL...	100,00	01.01.2025 16:59	Подтвержден	01.01.2025 17:37			
9099	29 - Англий...	0	EGE_BL...	100,00	01.01.2025 16:33	Подтвержден	01.01.2025 19:18			
9099	25 - Инфор...	0	EGE_BL...	100,00	01.01.2025 16:33	Подтвержден	01.01.2025 19:18			
9099	14 - Китайс...	0	EGE_BL...	100,00	01.01.2025 16:33	Подтвержден	01.01.2025 19:18			
9099	08 - Геогра...	0	EGE_BL...	100,00	01.01.2025 16:33	Подтвержден	01.01.2025 19:18			
9099	29 - Англий...	0	EGE_BL...	100,00	01.01.2025 16:32	Подтвержден	01.01.2025 19:18			
9099	25 - Инфор...	0	EGE_BL...	100,00	01.01.2025 16:32	Подтвержден	01.01.2025 19:18			
9099	14 - Китайс...	0	EGE_BL...	100,00	01.01.2025 16:32	Подтвержден	01.01.2025 19:18			
9099	08 - Геогра...	0	EGE_BL...	100,00	01.01.2025 16:32	Подтвержден	01.01.2025 19:18			

- Все полученные пакеты необходимо расшифровать средствами станции расшифровки ЭМ.
- В случае успешной расшифровки и загрузки в «горячую папку» полученные пакеты следует подтвердить.



Бланки ГИА 11

ЕДИНЫЙ ГОСУДАРСТВЕННЫЙ ЭКЗАМЕН - 2023				
БЛАНК РЕГИСТРАЦИИ				
Код региона	Код образовательной организации	Класс Номер Буква	Код ШПЭ	Номер аудитории
00	000000	00	0000	0000
		Код предмета	Название предмета	Дата проведения ЕГЭ (ДД-ММ-ГГ)
				Резерв - 1

Заполнять гелевой или капиллярной ручкой ЧЕРНЫМИ чернилами ЗАГЛАВНЫМИ ПЕЧАТНЫМИ БУКВАМИ по следующим образцам:

А Б В Г Д Е Ж З И Й К Л М Н О П Р С Т У Ф Х Ц Ч Ш Щ Ъ Ы Ь Э Ю Я 1 2 3 4 5 6 7 8 9 0 X Y U I C -

ВНИМАНИЕ! Все бланки и контрольные измерительные материалы рассматриваются в комплекте

СВЕДЕНИЯ ОБ УЧАСТНИКЕ ЕГЭ

Фамилия _____

Имя _____

Отчество _____
(при наличии)

Документ Серия _____ Номер _____

ВО ВРЕМЯ ПРОВЕДЕНИЯ ЭКЗАМЕНА СОБЛЮДАЙТЕ ПОРЯДОК ПРОВЕДЕНИЯ ЕГЭ

ЗАПРЕЩАЕТСЯ:

- иметь при себе средства связи, фото-, аудио- и видеопаратуру, справочные материалы, письменные заметки и иные средства хранения и передачи информации;
- выносить из аудиторий и ППЭ экзаменационные материалы на бумажном и электронном носителе;
- фотографировать экзаменационные материалы;
- общаться с другими участниками ЕГЭ и перемещаться по аудитории и ППЭ без сопровождения организатора.

ДО НАЧАЛА РАБОТЫ С БЛАНКАМИ ОТВЕТОВ ПРОВЕРЬТЕ:

- наличие в своем индивидуальном комплекте (ИК) бланка регистрации, бланка ответов № 1, бланка ответов № 2 (лист 1) и бланка ответов № 2 (лист 2) (за исключением ИК для проведения ЕГЭ по математике базового уровня) и контрольных измерительных материалов (КИМ);
 - отсутствие дефектов печати КИМ и бланков (в том числе в штрихкодах);
 - совпадение значений штрихкодов и номеров КИМ с соответствующими значениями на контрольном листе или на конвертах ИК (при проведении ЕГЭ в ППЭ на дому, в учреждениях здравоохранения, исполнения наказаний, закрытого типа).
- Если обнаружили брак или некомплектность, обратитесь к организатору за другим ИК.

Контрольная сумма _____

С порядком проведения
единого государственного экзамена ознакомлен(-а).

Подпись участника ЕГЭ строго внутри окошка

Резерв - 2 _____

Служебная отметка _____

ЗАПОЛНЯЕТСЯ ОТВЕТСТВЕННЫМ ОРГАНИЗАТОРОМ В АУДИТОРИИ:

Удален с экзамена в связи с нарушением порядка проведения ЕГЭ

Не завершил экзамен по объективным причинам

Подпись ответственного организатора
строго внутри окошка



Бланки ГИА 11 для КЕГЭ и иностранного устного экзамена

ЕДИНЫЙ ГОСУДАРСТВЕННЫЙ ЭКЗАМЕН - 2023
БЛАНК РЕГИСТРАЦИИ

Код региона	Код образовательной организации	Класс Номер Буква	Код ППЭ	Номер аудитории
Код предмета		Название предмета	Дата проведения ЕГЭ (дд-мм-гг)	Резерв - 1

Заполнять гелевой или капиллярной ручкой ЧЕРНЫМИ чернилами ЗАГЛАВНЫМИ ПЕЧАТНЫМИ БУКВАМИ по следующим образцам:
А Б В Г Д Е Ж З И Й К Л М Н О П Р С Т У Ф Х Ц Ч Ш Щ Ъ Ы Ь Э Ю Я 1 2 3 4 5 6 7 8 9 0 X Y I J C =

ВНИМАНИЕ! Все бланки и контрольные измерительные материалы рассматриваются в комплекте

СВЕДЕНИЯ ОБ УЧАСТНИКЕ ЕГЭ

Фамилия _____
Имя _____
Отчество
(для девочек) _____
Документ Серия _____ Номер _____

ВО ВРЕМЯ ПРОВЕДЕНИЯ ЭКЗАМЕНА СОБЛЮДАЙТЕ ПОРЯДОК ПРОВЕДЕНИЯ ЕГЭ

ЗАПРЕЩАЕТСЯ:

- иметь при себе средства связи, фото-, аудио- и видеопаратуру, справочные материалы, письменные заметки и иные средства хранения и передачи информации;
- выносить из аудиторий и ППЭ экзаменационные материалы на бумажном и электронном носителях;
- фотографировать экзаменационные материалы;
- общаться с другими участниками ЕГЭ и перемещаться по аудитории и ППЭ без сопровождения организатора.

ДО НАЧАЛА РАБОТЫ ПРОВЕРЬТЕ:

- отсутствие дефектов печати в бланке регистрации (в том числе в штрихкодах).
Если обнаружили брак, обратитесь к организатору за другим бланком регистрации.

ПОСЛЕ ОКОНЧАНИЯ ВЫПОЛНЕНИЯ РАБОТЫ СЛЕДУЕТ:

- проверить, что все Ваши ответы сохранены станцией КЕГЭ верно;
- перенести контрольную сумму, созданную автоматически станцией КЕГЭ, в поле «Контрольная сумма».
Этим Вы подтверждаете, что все Ваши ответы зафиксированы станцией КЕГЭ полностью и без искажений.

Контрольная сумма _____
Подпись ответственного организатора строго внутри окошка

С порядком проведения
единого государственного экзамена ознакомлен(-а).
Подпись участника ЕГЭ строго внутри окошка

Резерв - 2 _____ Служебная отметка _____

ЗАПОЛНЯЕТСЯ ОТВЕТСТВЕННЫМ ОРГАНИЗАТОРОМ В АУДИТОРИИ:

Удален с экзамена в связи с нарушением порядка проведения ЕГЭ Не завершил экзамен по объективным причинам
Подпись ответственного организатора строго внутри окошка

ЕДИНЫЙ ГОСУДАРСТВЕННЫЙ ЭКЗАМЕН - 2023
БЛАНК РЕГИСТРАЦИИ

Код региона	Код образовательной организации	Класс Номер Буква	Код ППЭ	Номер аудитории
Код предмета		Название предмета	Дата проведения ЕГЭ (дд-мм-гг)	Резерв - 1

Заполнять гелевой или капиллярной ручкой ЧЕРНЫМИ чернилами ЗАГЛАВНЫМИ ПЕЧАТНЫМИ БУКВАМИ по следующим образцам:
А Б В Г Д Е Ж З И Й К Л М Н О П Р С Т У Ф Х Ц Ч Ш Щ Ъ Ы Ь Э Ю Я 1 2 3 4 5 6 7 8 9 0 X Y I J C =

ВНИМАНИЕ! Все бланки и контрольные измерительные материалы рассматриваются в комплекте

СВЕДЕНИЯ ОБ УЧАСТНИКЕ ЕГЭ

Фамилия _____
Имя _____
Отчество
(для девочек) _____
Документ Серия _____ Номер _____

ВО ВРЕМЯ ПРОВЕДЕНИЯ ЭКЗАМЕНА СОБЛЮДАЙТЕ ПОРЯДОК ПРОВЕДЕНИЯ ЕГЭ

ЗАПРЕЩАЕТСЯ:

- иметь при себе средства связи, фото-, аудио- и видеопаратуру, справочные материалы, письменные заметки и иные средства хранения и передачи информации;
- выносить из аудиторий и ППЭ экзаменационные материалы на бумажном и электронном носителях;
- фотографировать экзаменационные материалы;
- общаться с другими участниками ЕГЭ и перемещаться по аудитории и ППЭ без сопровождения организатора.

ДО НАЧАЛА РАБОТЫ ПРОВЕРЬТЕ:

- отсутствие дефектов печати в бланке регистрации (в том числе в штрихкодах).
Если обнаружили брак, обратитесь к организатору за другим бланком регистрации.

Контрольная сумма _____
Подпись ответственного организатора строго внутри окошка

С порядком проведения
единого государственного экзамена ознакомлен(-а).
Подпись участника ЕГЭ строго внутри окошка

Резерв - 2 _____ Служебная отметка _____

ЗАПОЛНЯЕТСЯ ОТВЕТСТВЕННЫМ ОРГАНИЗАТОРОМ В АУДИТОРИИ:

Удален с экзамена в связи с нарушением порядка проведения ЕГЭ Не завершил экзамен по объективным причинам
Подпись ответственного организатора строго внутри окошка

Бланки ГИА 11 Бланк ответов № 1

ЕДИНЫЙ ГОСУДАРСТВЕННЫЙ ЭКЗАМЕН - 2023
БЛАНК ОТВЕТОВ № 1

Код региона Код предмета Название предмета Резерв - 4

Подпись участника ЕГЭ строго внутри окошка

Заполнять гелевой или капиллярной ручкой ЧЕРНЫМИ чернилами ЗАГЛАВНЫМИ ПЕЧАТНЫМИ БУКВАМИ и ЦИФРАМИ по следующему образцу:
А Б В Г Д Е Е Ж З И Й К Л М Н О П Р С Т У Ф Х Ц Ч Ш Щ Ъ Ы Ь Э Ю Я
А B C D E F G H I J K L M N O P Q R S T U V W X Y Z , -
1 2 3 4 5 6 7 8 9 0 A A A O O E E E E E I I C C U U B B C C

ВНИМАНИЕ! Все бланки и контрольные измерительные материалы рассматриваются в комплекте

Результаты выполнения заданий с КРАТКИМ ОТВЕТОМ

1	21
2	22
3	23
4	24
5	25
6	26
7	27
8	28
9	29
10	30
11	31
12	32
13	33
14	34
15	35
16	36
17	37
18	38
19	39
20	40

Замена ошибочных ответов на задания с КРАТКИМ ОТВЕТОМ

ЗАПОЛНЯЕТСЯ ОТВЕТСТВЕННЫМ ОРГАНИЗАТОРОМ В АУДИТОРИИ:

Количество заполненных полей «Замена ошибочных ответов»

Подпись ответственного организатора строго внутри окошка

Для всех экзаменов, кроме литературы и географии

ЕДИНЫЙ ГОСУДАРСТВЕННЫЙ ЭКЗАМЕН - 2023
БЛАНК ОТВЕТОВ № 1

Код региона Код предмета Название предмета Резерв - 4

Подпись участника ЕГЭ строго внутри окошка

Заполнять гелевой или капиллярной ручкой ЧЕРНЫМИ чернилами ЗАГЛАВНЫМИ ПЕЧАТНЫМИ БУКВАМИ и ЦИФРАМИ по следующему образцу:
А Б В Г Д Е Е Ж З И Й К Л М Н О П Р С Т У Ф Х Ц Ч Ш Щ Ъ Ы Ь Э Ю Я
А B C D E F G H I J K L M N O P Q R S T U V W X Y Z , -
1 2 3 4 5 6 7 8 9 0 A A A O O E E E E E I I C C U U B B C C

ВНИМАНИЕ! Все бланки и контрольные измерительные материалы рассматриваются в комплекте

Результаты выполнения заданий с КРАТКИМ ОТВЕТОМ

1	21
2	22 Задание выполняется на бланке ответов №2
3	23
4	24 Задание выполняется на бланке ответов №2
5	25 Задание выполняется на бланке ответов №2
6	26 Задание выполняется на бланке ответов №2
7	27 Задание выполняется на бланке ответов №2
8	28 Задание выполняется на бланке ответов №2
9	29 Задание выполняется на бланке ответов №2
10	30 Задание выполняется на бланке ответов №2
11	31 Задание выполняется на бланке ответов №2
12	32 Задание выполняется на бланке ответов №2
13	33
14	34
15	35
16	36
17	37
18	38
19	39
20	40

Замена ошибочных ответов на задания с КРАТКИМ ОТВЕТОМ

ЗАПОЛНЯЕТСЯ ОТВЕТСТВЕННЫМ ОРГАНИЗАТОРОМ В АУДИТОРИИ:

Количество заполненных полей «Замена ошибочных ответов»

Подпись ответственного организатора строго внутри окошка

Для географии

ЕДИНЫЙ ГОСУДАРСТВЕННЫЙ ЭКЗАМЕН - 2023
БЛАНК ОТВЕТОВ № 1

Код региона Код предмета Название предмета Резерв - 4

Подпись участника ЕГЭ строго внутри окошка

Заполнять гелевой или капиллярной ручкой ЧЕРНЫМИ чернилами ЗАГЛАВНЫМИ ПЕЧАТНЫМИ БУКВАМИ и ЦИФРАМИ по следующему образцу:
А Б В Г Д Е Е Ж З И Й К Л М Н О П Р С Т У Ф Х Ц Ч Ш Щ Ъ Ы Ь Э Ю Я
А B C D E F G H I J K L M N O P Q R S T U V W X Y Z , -
1 2 3 4 5 6 7 8 9 0 A A A O O E E E E E I I C C U U B B C C

ВНИМАНИЕ! Все бланки и контрольные измерительные материалы рассматриваются в комплекте

Результаты выполнения заданий с КРАТКИМ ОТВЕТОМ

1	21
2	22
3	23
4	24
5	25 Задание выполняется на бланке ответов №2
6	26 Задание выполняется на бланке ответов №2
7	27
8	28
9	29
10	30 Задание выполняется на бланке ответов №2
11	31 Задание выполняется на бланке ответов №2
12	32 Задание выполняется на бланке ответов №2
13	33
14	34
15	35
16	36
17	37
18	38
19	39
20	40

Замена ошибочных ответов на задания с КРАТКИМ ОТВЕТОМ

ЗАПОЛНЯЕТСЯ ОТВЕТСТВЕННЫМ ОРГАНИЗАТОРОМ В АУДИТОРИИ:

Количество заполненных полей «Замена ошибочных ответов»

Подпись ответственного организатора строго внутри окошка

Для литературы



Бланки ГИА 11 Бланк ответов № 2

ЕДИНЫЙ ГОСУДАРСТВЕННЫЙ ЭКЗАМЕН - 2023		
БЛАНК ОТВЕТОВ № 2		ЛИСТ 1
Код региона	Код предмета	Название предмета
<input type="text"/>	<input type="text"/>	<input type="text"/>
Резерв - 5		<input type="text"/>
Бланк ответов № 2 (лист 2)		Лист <input type="text"/>

Перепишите значения полей "Код региона", "Код предмета", "Название предмета" из БЛАНКА РЕГИСТРАЦИИ.
Отвечая на задания с РАЗВЕРНУТЫМ ОТВЕТОМ, пишите аккуратно и разборчиво, соблюдая разметку страницы.
Не забудьте указать номер задания, на которое Вы отвечаете, например, 31.
Условия задания переписывать не нужно.

ВНИМАНИЕ! Все бланки и контрольные измерительные материалы рассматриваются в комплекте

Для всех экзаменов, кроме китайского языка

ОБЪЕДУ

Оборотная сторона бланка НЕ ЗАПОЛНЯЕТСЯ. Используйте бланк ответов № 2 (лист 2).

ЕДИНЫЙ ГОСУДАРСТВЕННЫЙ ЭКЗАМЕН - 2023		
БЛАНК ОТВЕТОВ № 2		ЛИСТ 2
Код региона	Код предмета	Название предмета
<input type="text"/>	<input type="text"/>	<input type="text"/>
Резерв - 6		<input type="text"/>
Дополнительный бланк ответов № 2		Лист <input type="text"/>

Перепишите значения полей "Код региона", "Код предмета", "Название предмета" из БЛАНКА РЕГИСТРАЦИИ.
Отвечая на задания с РАЗВЕРНУТЫМ ОТВЕТОМ, пишите аккуратно и разборчиво, соблюдая разметку страницы.
Не забудьте указать номер задания, на которое Вы отвечаете, например, 31.
Условия задания переписывать не нужно.


ВНИМАНИЕ! Данный бланк использовать только после заполнения бланка ответов № 2 лист 1

Для всех экзаменов, кроме китайского языка

ОБЪЕДУ

Оборотная сторона бланка НЕ ЗАПОЛНЯЕТСЯ. Попросите дополнительный бланк ответов № 2.

Бланки ГИА 11 Китайский язык


			ЕДИНЫЙ ГОСУДАРСТВЕННЫЙ ЭКЗАМЕН - 2023 БЛАНК ОТВЕТОВ № 2			лист 1		
Код региона	Код предмета	Название предмета	Резерв - 5			<input type="text"/> <input type="text"/> <input type="text"/> <input type="text"/> <input type="text"/> <input type="text"/>		
<input type="text"/>	<input type="text"/>	<input type="text"/>	Бланк ответов № 2 (лист 2)			Лист <input type="text"/>		

Перепишите значения полей "Код региона", "Код предмета", "Название предмета" из БЛАНКА РЕГИСТРАЦИИ.
 Отвечая на задания с РАЗВЕРНУТЫМ ОТВЕТОМ, пишите аккуратно и разборчиво, соблюдая разметку страницы.
 Не забудьте указать номер задания, на которое Вы отвечаете, например, 31.
 Условия задания переписывать не нужно.

ВНИМАНИЕ! Все бланки и контрольные измерительные материалы рассматриваются в комплекте

ОБРАЗОК

Оборотная сторона бланка НЕ ЗАПОЛНЯЕТСЯ. Используйте бланк ответов № 2 (лист 2).

			ЕДИНЫЙ ГОСУДАРСТВЕННЫЙ ЭКЗАМЕН - 2023 БЛАНК ОТВЕТОВ № 2			лист 2		
Код региона	Код предмета	Название предмета	Резерв - 6			<input type="text"/> <input type="text"/> <input type="text"/> <input type="text"/> <input type="text"/> <input type="text"/>		
<input type="text"/>	<input type="text"/>	<input type="text"/>	Дополнительный бланк ответов № 2			Лист <input type="text"/>		

Перепишите значения полей "Код региона", "Код предмета", "Название предмета" из БЛАНКА РЕГИСТРАЦИИ.
 Отвечая на задания с РАЗВЕРНУТЫМ ОТВЕТОМ, пишите аккуратно и разборчиво, соблюдая разметку страницы.
 Не забудьте указать номер задания, на которое Вы отвечаете, например, 31.
 Условия задания переписывать не нужно.

2 720390 001002

ВНИМАНИЕ! Данный бланк использовать только после заполнения бланка ответов № 2 лист 1

ОБРАЗОК

Оборотная сторона бланка НЕ ЗАПОЛНЯЕТСЯ. Попросите дополнительный бланк ответов № 2.



Бланки ГИА 11 Дополнительные

ЕДИНЫЙ ГОСУДАРСТВЕННЫЙ ЭКЗАМЕН - 2023
ДОПОЛНИТЕЛЬНЫЙ БЛАНК ОТВЕТОВ № 2

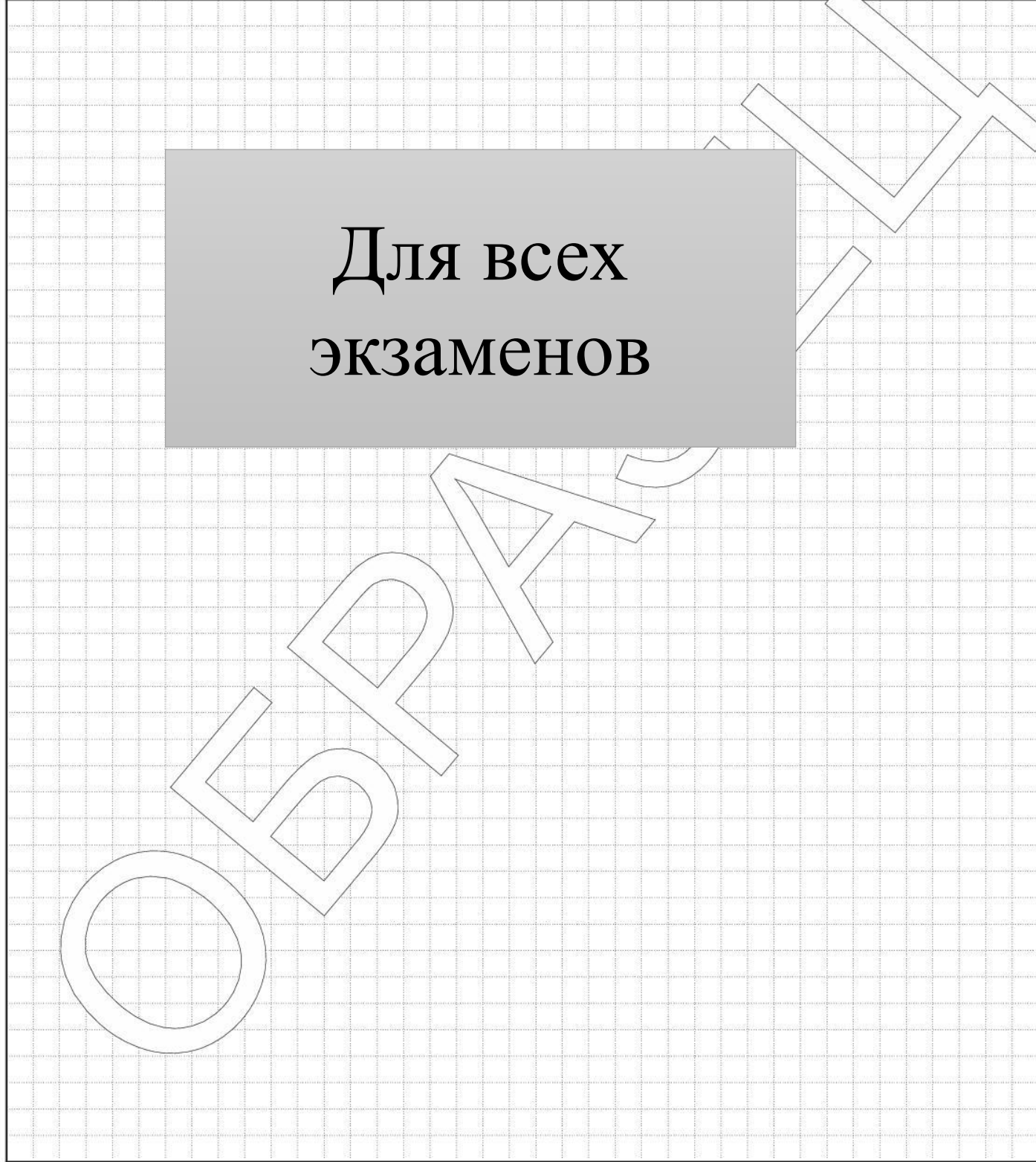
Код региона	Код предмета	Название предмета	Резерв - 6

Дополнительный бланк ответов № 2 Лист

Перепишите значения полей "Код региона", "Код предмета", "Название предмета" из БЛАНКА РЕГИСТРАЦИИ.
Отвечая на задания с РАЗВЕРНУТЫМ ОТВЕТОМ, пишите аккуратно и разборчиво, соблюдая разметку страницы.
Не забудьте указать номер задания, на которое Вы отвечаете, например, 31.
Условия задания переписывать не нужно.

2 749990 001007

ВНИМАНИЕ! Данный бланк использовать только после заполнения обоих листов основного бланка ответов № 2



Оборотная сторона бланка НЕ ЗАПОЛНЯЕТСЯ. Попросите дополнительный бланк ответов № 2.

ЕДИНЫЙ ГОСУДАРСТВЕННЫЙ ЭКЗАМЕН - 2023
ДОПОЛНИТЕЛЬНЫЙ БЛАНК ОТВЕТОВ № 2

Код региона	Код предмета	Название предмета	Резерв - 6

Дополнительный бланк ответов № 2 Лист

Перепишите значения полей "Код региона", "Код предмета", "Название предмета" из БЛАНКА РЕГИСТРАЦИИ.
Отвечая на задания с РАЗВЕРНУТЫМ ОТВЕТОМ, пишите аккуратно и разборчиво, соблюдая разметку страницы.
Не забудьте указать номер задания, на которое Вы отвечаете, например, 31.
Условия задания переписывать не нужно.

2 749990 001007

ВНИМАНИЕ! Данный бланк использовать только после заполнения обоих листов основного бланка ответов № 2



Оборотная сторона бланка НЕ ЗАПОЛНЯЕТСЯ. Попросите дополнительный бланк ответов № 2.

Особенности проведения ЕРЭ.

- Проходит по бумажной технологии согласно Методическим рекомендациям по проведению ЕГЭ в ППЭ.
- Пункты проведения ЕРЭ отличаются от пунктов проведения ЕГЭ.
- Бланки ЕРЭ соответствуют бланкам ЕГЭ
- Пакет руководителя заполняется в соответствии с Методическими рекомендациями по проведению ЕГЭ в ППЭ.
- Экзаменационные материалы передаются для сканирования в РЦОИ в соответствии с бумажной технологией.
- Результаты направляются в ОО.