



Организационно-технологическая подготовка ППЭ. Готовность ППЭ

Гузель Равилевна Хилоу
Начальник отдела аналитического, информационного и организационного обеспечения

Приемка ППЭ

с 5.05.2025 – 7.05.2025 приемка ППЭ

1. Входная группа (помещения до металлорамки, металлорамка)
2. Аудитории (физика, химия, КОГЭ)
3. Наличие ноутбуков или камер для видеонаблюдения, колонки или техсредства для воспроизведения аудиозаписей (русский язык)
4. Штаб
5. Медицинский кабинет
6. Туалеты
7. Межведомственное взаимодействие (Сетевая компания, МВД, ЦРБ)



ПРИКАЗ

БОЕРЫК

г. Казань

№ 22.04.2025
под-718/25-Д

О проведении контрольных мероприятий по проверке готовности пунктов проведения государственной итоговой аттестации

В соответствии с пунктом 39 Порядка проведения государственной итоговой аттестации по образовательным программам среднего общего образования, утвержденным приказом Министерства просвещения Российской Федерации и Федеральной службы по надзору в сфере образования и науки от 4 апреля 2023 г. № 233/552, и пунктом 33 Порядка проведения государственной итоговой аттестации по образовательным программам основного общего образования, утвержденным приказом Министерства просвещения Российской Федерации и Федеральной службы по надзору в сфере образования и науки от 4 апреля 2023 г. № 232/551, в целях проведения проверки готовности пунктов проведения экзаменов п р и к а з ы в а ю:

1. С 5 мая по 7 мая 2025 года проверить соответствие пунктов проведения экзаменов (далее – ППЭ) (Приложения № 3 и № 4) предъявляемым требованиям, работоспособность технических средств, сохранность оборудования ППЭ согласно прилагаемому распределению (Приложение № 1).
2. Утвердить форму акта готовности ППЭ (Приложение 2).
3. Отделу бухгалтерского учета и отчетности Министерства образования и науки Республики Татарстан (И.А.Давлетшина) оплатить командировочные расходы.
4. Контроль за исполнением настоящего приказа оставляю за собой.

Заместитель министра – руководитель
департамента надзора и контроля в
сфере образования

Р.Г.Музипов



Пункт проведения экзамена



Помещения до металлорамки

- места для хранения личных вещей участников ГИА
- места хранения личных вещей организаторов и специалистов ППЭ
- помещения для представителей образовательных организаций, сопровождающих участников ГИА

!Туалет для сопровождающих должен быть до ППЭ!



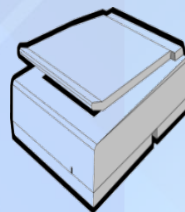


Место для СМИ организовано в подвале



Кабинет для сопровождающих, где отсутствуют даже стулья

Штаб ППЭ



- места для хранения личных вещей членов ГЭК
- места хранения личных вещей руководителя организации, где организован ППЭ
- места хранения личных вещей технических специалистов, общественных наблюдателей, должностных лиц органа исполнительной власти субъекта

Организация работы ППЭ



Во время экзамена запрещается
выходить из ППЭ, организовать
отдельное помещение для питания

Убрать (закрыть) стенды, плакаты
и иные материалы со справочно-
познавательной информацией



Организация работы ППЭ



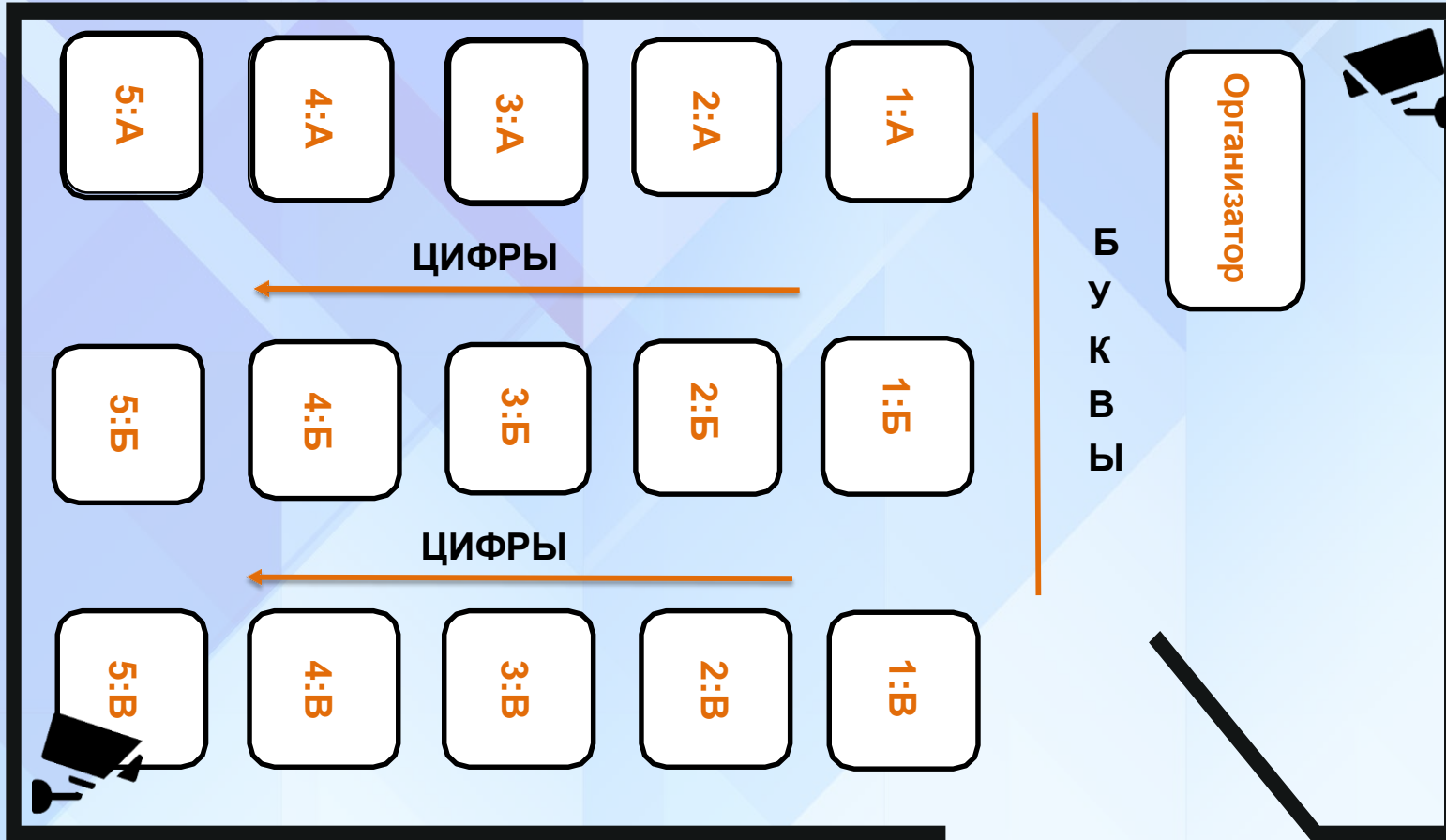
Подготовить функционирующие часы, находящиеся в поле зрения участников экзамена



Кабинеты, не используемые для проведения экзамена, в день проведения экзамена должны быть заперты и опечатаны!

Полное наименование школы и код ППЭ
Директор школы подпись ФИО
Руководитель ППЭ подпись ФИО
печать школы и дата

Аудитории ППЭ. Нумерация рабочих мест



Аудитории ППЭ



- В каждой аудитории должны быть вывешены «Код ППЭ» и «Код аудитории» в зоне видимости видеокамеры.
- Обеспечить безопасность участников ГИА и работников ППЭ
- Максимально исключить сквозняков. Если ветер сдул бланки – обязательно сообщаем в Департамент!!!



Досрочное завершение экзамена

Организатор приглашает члена ГЭК.

Участник, у которого ухудшилось состояние здоровья сопровождается в медицинский кабинет.



Если медицинский работник подтверждает ухудшение состояния здоровья и при согласии участника – экзамен завершается.



Член ГЭК совместно с медицинским работником заполняют форму ППЭ-22 «Акт о досрочном завершении экзамена по объективным причинам». Акт составляется в двух экземплярах, один из которых выдается лицу, досрочно завершившему экзамен по объективным причинам, а другой в тот же день направляется в ГЭК и РЦОИ для учета при обработке экзаменационных работ.



Организатор в аудитории, в которую был распределен участник, фиксирует данный факт в форме ППЭ-05-02, а также на бланке регистрации участника.

День проведения ГИА. Функция КОНТРОЛЯ



07:00-07:20 (до 7.30) – явка в ППЭ
(руководитель ППЭ, руководитель (заместитель руководителя)
образовательной организации, технический специалист, член ГЭК)

08:00 – пропуск сотрудников ППЭ
совместно с ответственным организатором вне аудитории, руководителем
ППЭ (пропуск по списку, по паспорту через металлоискатель.

не ранее 08:15 – инструктаж сотрудников ППЭ
(осуществляется руководителем ППЭ, член ГЭК контролирует)

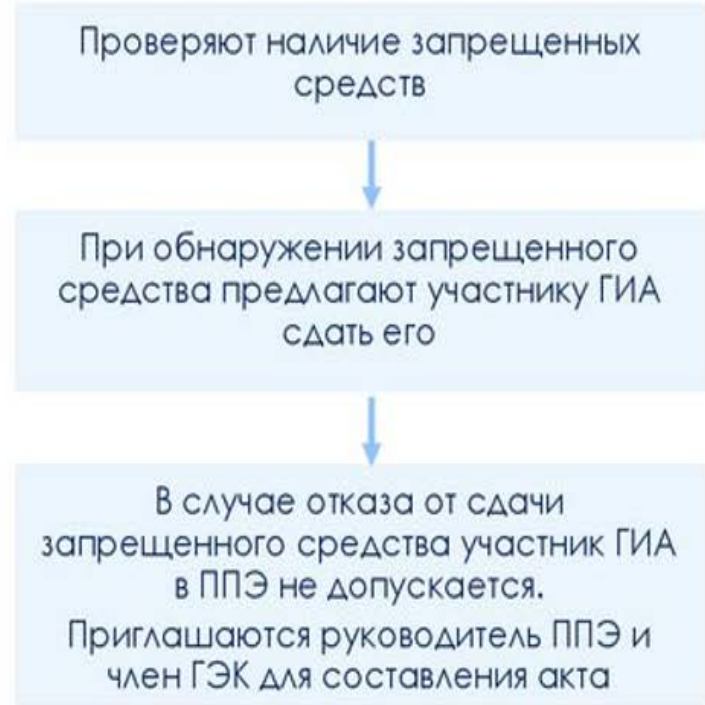
с 09:00 – допуск участников ГИА
(пропуск по списку, по документу удостоверяющего личность через
металлоискатель. Член ГЭК контролирует пропуск участников ГИА)

*Пропуск участников проводится в доброжелательной
обстановке*

Участникам запрещается иметь при себе:

уведомление о регистрации на экзамены;
средства связи;
электронно-вычислительную технику;
фото-, аудио- и видеоаппаратуру;
справочные материалы;
письменные заметки и иные средства хранения
и передачи информации;

Сотрудники охраны правопорядка:



Участники экзаменов могут взять в аудиторию:

- гелевые или капиллярные ручки с чернилами черного цвета;
- документ, удостоверяющий личность;
- средства обучения и воспитания, которыми разрешено пользоваться для выполнения ЭР;
- лекарства (при необходимости);
- продукты питания для дополнительного приема пищи (перекус), бутилированную питьевую воду при условии, что упаковка указанных продуктов питания и воды, а также их потребление не будут отвлекать других участников экзаменов от выполнения ими ЭР (при необходимости);
- специальные технические средства для участников экзаменов с ОВЗ, участников экзаменов - детей-инвалидов и инвалидов



Средства обучения и воспитания, разрешенные к использованию для выполнения заданий КИМ по соответствующим учебным предметам

Учебный предмет	Форма ГИА		
	ОГЭ	ГВЭ (письменная форма)	ГВЭ (устная форма)
Русский язык	Орфографический словарь	Орфографический и толковый словари	Не используются
Математика	Линейка, не содержащая справочной информации; справочные материалы, содержащие основные формулы курса математики образовательной программы основного общего образования (<i>входит в состав КИМ</i>)		
Биология	Линейка, не содержащая справочной информации; непрограммируемый калькулятор	Линейка, не содержащая справочной информации	Не используются
География	Линейка, не содержащая справочной информации; непрограммируемый калькулятор; географические атласы для 7-9 классов		Непрограммируемый калькулятор; географические атласы для 7-9 классов
Иностранные языки	Технические средства, обеспечивающие воспроизведение аудиозаписей, содержащихся на электронных носителях, для выполнения заданий раздела 1 «Задания по аудированию» КИМ ОГЭ; компьютерная техника, не имеющая доступа к информационно-телекоммуникационной сети «Интернет»; аудиогарнитура для выполнения заданий, предусматривающих устные ответы	Не используются	Двуязычный словарь

Средства обучения и воспитания, разрешенные к использованию для выполнения заданий КИМ по соответствующим учебным предметам

Учебный предмет	Форма ГИА		
	ОГЭ	ГВЭ (письменная форма)	ГВЭ (устная форма)
Информатика	Компьютерная техника, не имеющая доступа к информационно-телекоммуникационной сети «Интернет», с установленным программным обеспечением, предоставляющим возможность работы с презентациями, редакторами электронных таблиц, текстовыми редакторами, средами программирования		
История	Не используются	Не используются	Атласы по истории России для 6-9 классов
Литература	Орфографический словарь; полные тексты художественных произведений, а также сборники лирики	полные тексты художественных произведений, а также сборники лирики	Не используются
Обществознание	Не используются		
Физика	Линейка, не содержащая справочной информации; непрограммируемый калькулятор; лабораторное оборудование для выполнения экспериментально задания	Линейка, не содержащая справочной информации; непрограммируемый калькулятор	Непрограммируемый калькулятор; справочные материалы, содержащие основные формулы курса физики образовательной программы основного общего образования (<i>входит в состав КИМ</i>)
Химия	Непрограммируемый калькулятор; комплект химических реактивов и лабораторное оборудование для проведения химических опытов, предусмотренных заданиями; Периодическая система химических элементов Д.И. Менделеева (<i>входит в состав КИМ</i>); таблица растворимости солей, кислоты оснований в воде (<i>входит в состав КИМ</i>); электрохимический ряд напряжений металлов (<i>входит в состав КИМ</i>)	Непрограммируемый калькулятор; Периодическая система химических элементов Д.И. Менделеева (<i>входит в состав КИМ</i>); таблица растворимости солей, кислот и оснований в воде (<i>входит в состав КИМ</i>); электрохимический ряд напряжений металлов(<i>входит в состав КИМ</i>)	

Удаление в случае нарушения порядка проведения ГИА

При обнаружении нарушений, лица их выявившие обязаны доложить об этом Члену ГЭК. Член ГЭК перед удалением должен сообщить в Департамент!!!

Ответственный организатор совместно с членом (членами) ГЭК, руководителем ППЭ должен:

- в штабе ППЭ **заполнить форму ППЭ-21** «Акт об удалении участника экзамена» (в двух экземплярах) в зоне видимости камер видеонаблюдения, при необходимости составить служебные записки;
- в аудитории ППЭ внести соответствующую **запись в форму ППЭ-05-02** «Протокол проведения экзамена в аудитории»;
- в аудитории поставить в бланке регистрации в поле **«Удален с экзамена в связи с нарушением порядка проведения ОГЭ»** соответствующую отметку и поставить свою **подпись в соответствующем поле.**

ВАЖНО!

Необходимо показать на камеру видеонаблюдения запрещенные объекты (средства связи, шпаргалки и т.п.), обнаруженные у участника экзамена. На камеру проговорить какой именно предмет обнаружен и его содержание (в случае обнаружения письменных заметок).

Горячая линия



Возможность использования платформы обратной связи (ПОС) через форму на портале Госуслуг и мобильное приложение «Госуслуги» для сообщения о нарушениях в день проведения экзаменов

Спасибо за внимание!

Игътибарыгыз өчен рэхмэт!

